



Санкт-Петербургский
государственный
университет
www.spbu.ru

ТЕЛЕФОННЫЙ ОПРОС ЖИТЕЛЕЙ ПЕТЕРБУРГА

ЭКОНОМИЧЕСКОЕ САМОЧУВСТВИЕ



Центр социологических и интернет-исследований Санкт-Петербургского государственного университета в период с 20 по 23 августа 2018 года провел телефонный опрос жителей Санкт-Петербурга, посвященный экономическому самочувствию.

Метод опроса – личное полуструктурированное интервью. Количество опрошенных составило 1000 человек. Выборка квотная. Контролируемые параметры – пол, возраст, образование. Исследование выполнено на системе «САТИ».



УДОВЛЕТВОРЁННОСТЬ УСЛОВИЯМИ ПРОЖИВАНИЯ

Большинство опрошенных склоняются к положительным оценкам условий проживания в городе. Обратного мнения придерживаются только 9,9%.

Вопрос: Если говорить в целом, то в какой мере Вас сейчас устраивают условия проживания в Санкт-Петербурге?, %





Общие доли положительных и негативных оценок по данному вопросу оказались примерно равными – 30,1 и 31,9%. Еще чуть менее трети респондентов (29,6%) высказали мнение о том, что ситуация никак не изменилась.

Вопрос: Как Вы считаете, в какую сторону изменилась жизнь жителей Санкт-Петербурга за последний год?, %





ДИНАМИКА ИЗМЕНЕНИЯ ДОХОДОВ

В среднем только каждый пятый опрошенный сообщил об увеличении уровня доходов. При этом максимальные доли тех, кто сообщил о снижении доходов – в возрастном диапазоне 40-59 лет.

Вопрос: Изменился ли уровень ваших доходов в этом году по сравнению с прошлым годом? Если да, то увеличился или уменьшился?, %

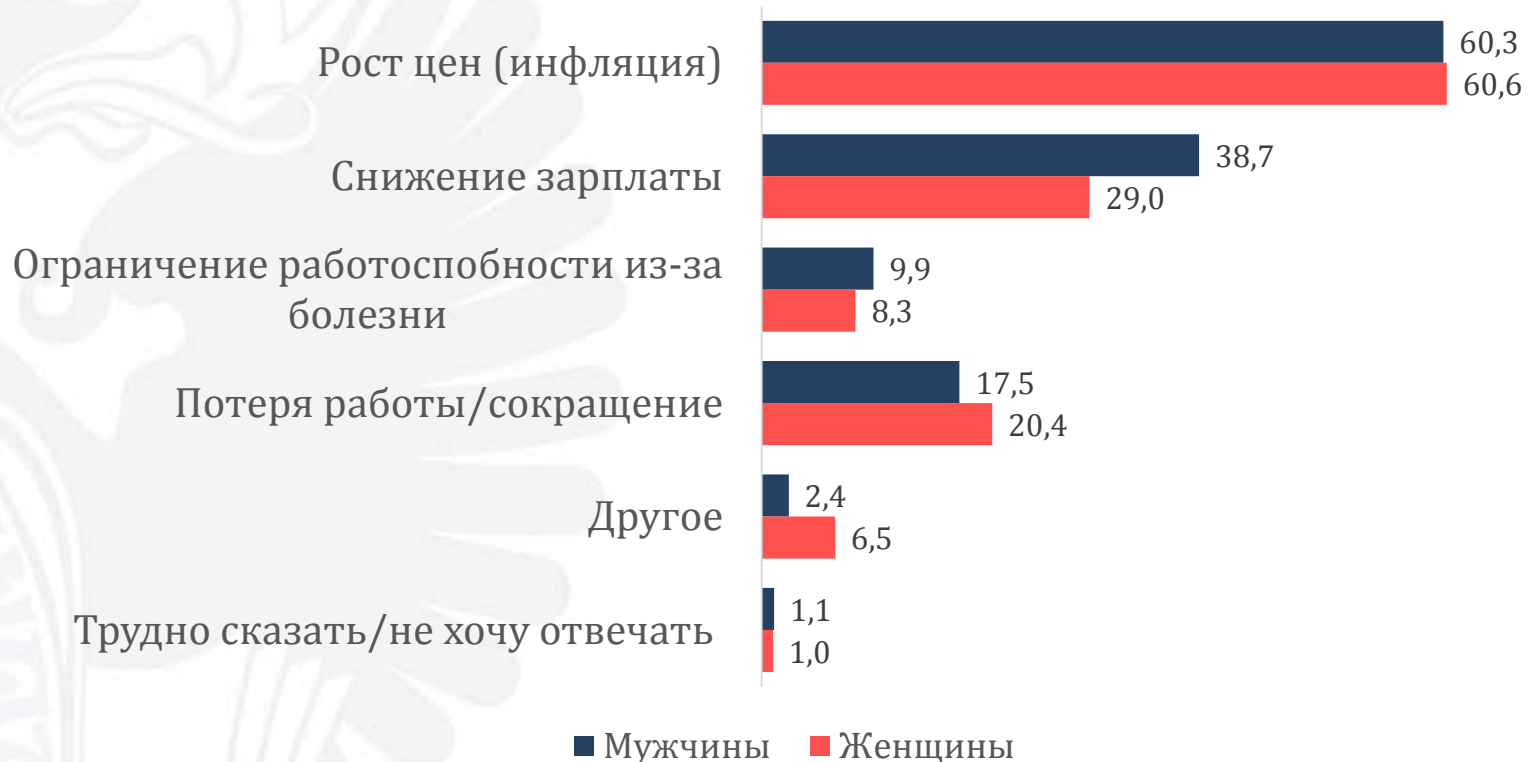
	Среднее	18-29	30-39	40-49	50-59	60 и старше
Определенно, увеличился	8,5	16,3	10,3	4,0	10,5	1,3
Скорее, увеличился	11,2	20,1	13,2	7,4	3,0	9,7
Скорее, уменьшился	11,3	8,4	12,4	12,0	13,6	10,9
Определенно, уменьшился	20,8	8,7	18,1	31,6	32,8	18,6
Не изменился	46,1	44,1	43,3	42,5	38,1	58,2
Трудно сказать/ не хочу отвечать	2,1	2,3	2,7	2,4	2,0	1,3



ДИНАМИКА ИЗМЕНЕНИЯ ДОХОДОВ

Респонденты, сообщившие, что их доходы снизились, в качестве главной причины чаще всего называли инфляцию.

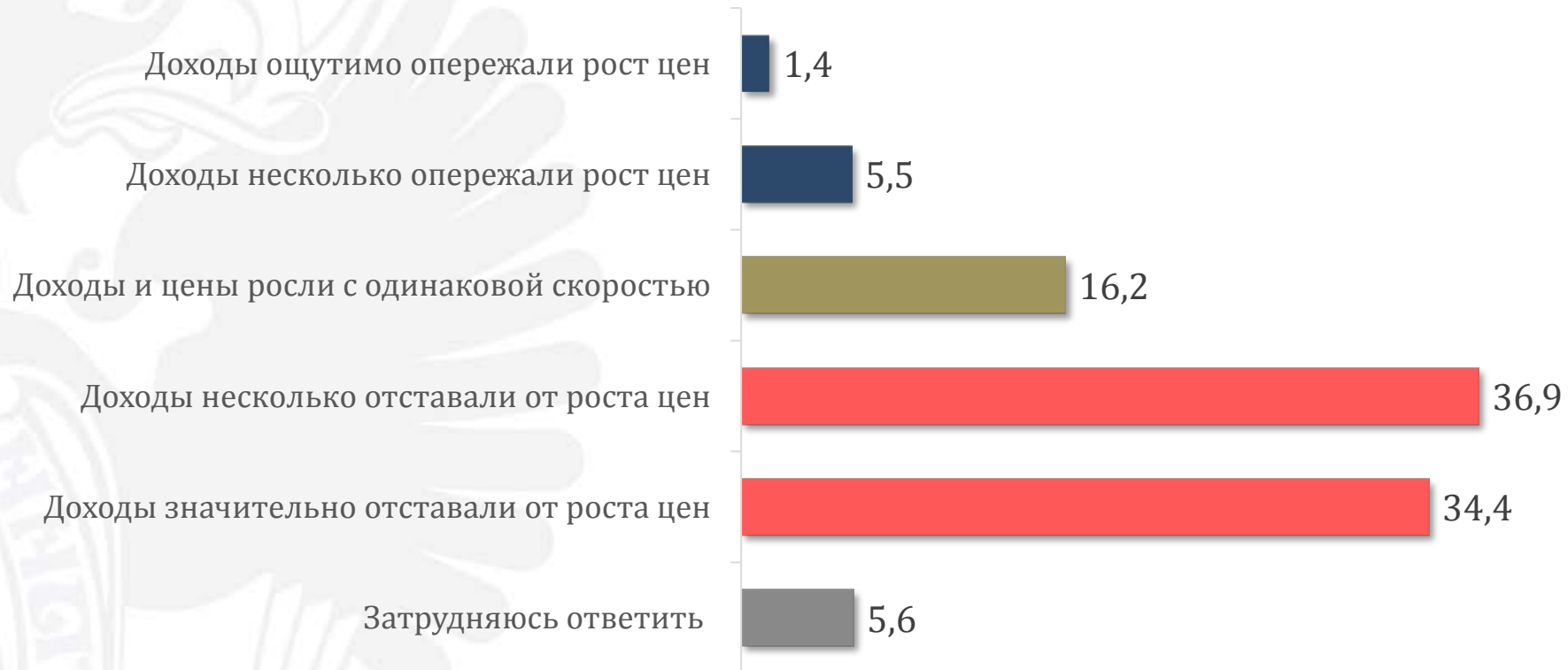
Вопрос: Скажите, пожалуйста, по какой причине или причинам уменьшился Ваш доход в этом году? (один или несколько ответов)





Большинство опрошенных петербуржцев считает, что цены за последний год росли быстрее их доходов.

Вопрос: Какое из следующих утверждений в наибольшей степени отражает изменение доходов Вашей семьи за последний год?, %

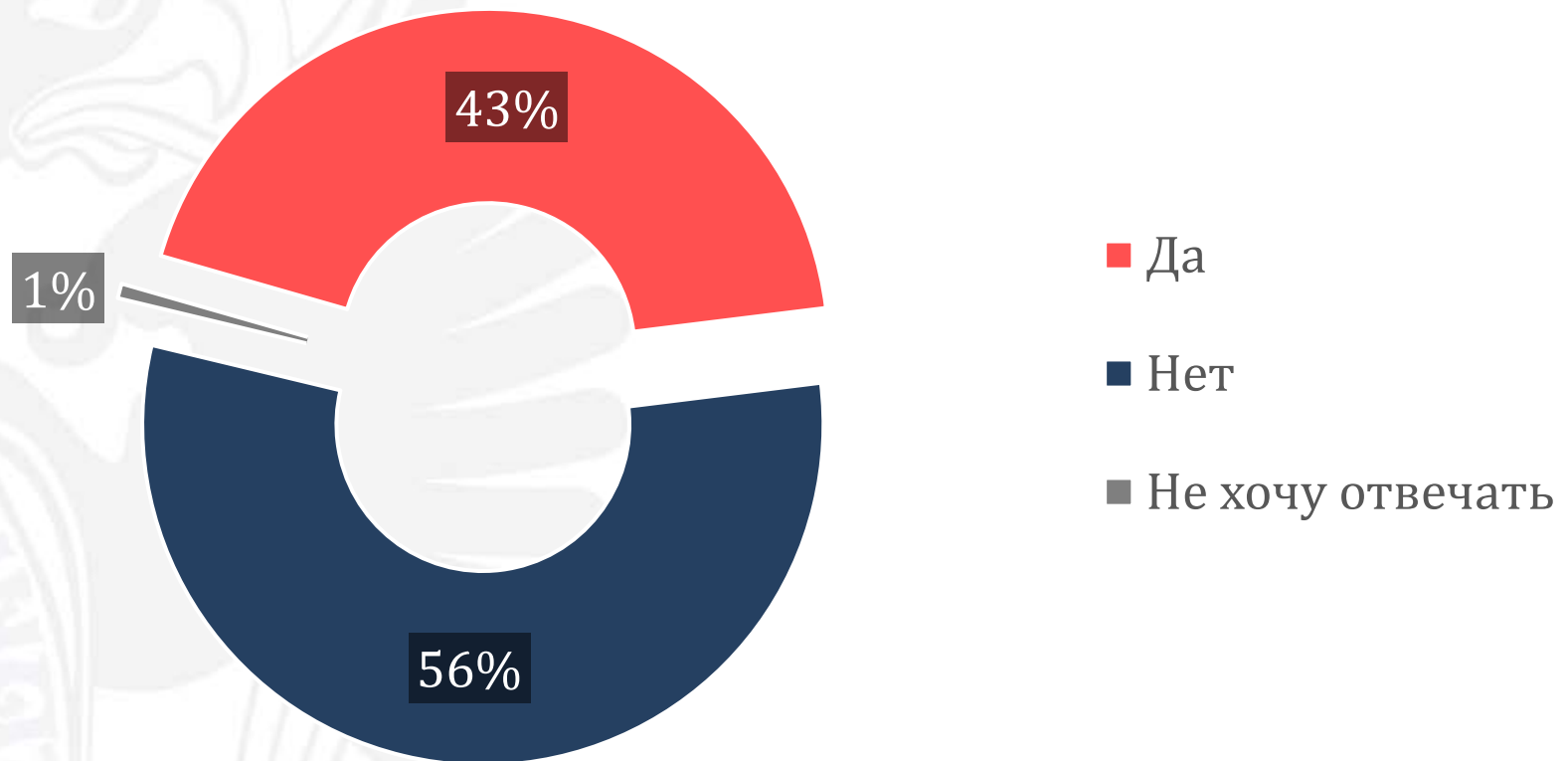




ДОПОЛНИТЕЛЬНЫЕ ИСТОЧНИКИ ДОХОДОВ

В ходе опроса 43% петербуржцев сообщили о том, что им пришлось искать дополнительный источник заработка в 2018 году. Среди мужчин эта доля достигает 49,8%, среди женщин – 38,9%.

Вопрос: Приходилось ли Вам искать дополнительный источник заработка в этом году?, %





Чаще всего петербуржцы экономят на продуктах, покупке одежды, бытовой техники или мебели. Только чуть более трети опрошенных сообщили, что им **не приходилось** в этом году экономить на продуктах.

Приходилось ли Вам экономить на продуктах питания в этом году?

*Если да, то что именно Вам приходилось делать?, %
(один или несколько ответов)*



Приходилось ли Вам экономить на других статьях расходов в этом году?

*Если да, то что именно Вам приходилось делать?, %
(один или несколько ответов)*





Среди тех, кому пришлось экономить на отдыхе, большинство выбрали отдых на даче либо в России вместо поездки за границу – таких 30,2% и 28,2% соответственно. Примерно каждый пятый просто остался на время отпуска в городе.

Вопрос: Скажите пожалуйста, каким образом Вам пришлось сэкономить на отдыхе?, % (один или несколько ответов)





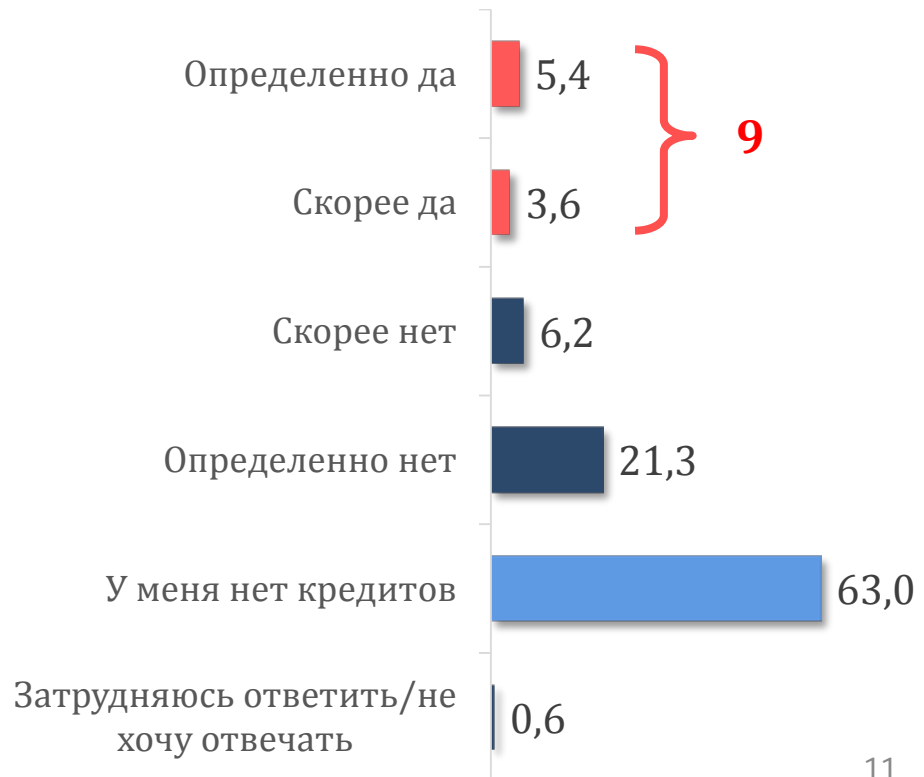
Кредиты в этом году брали 17,7% респондентов, чаще всего это были деньги на текущие расходы или крупную покупку. О наличии сложностей с выплатами по имеющимся кредитам сообщили 9% опрошенных.

Пришлось ли Вам взять в этом году кредит?

*Если да, то какой именно?, %
(один или несколько ответов)*

Не брал кредитов в этом году	82,5
На текущие расходы	7,5
На крупную покупку	3,2
Ипотечный	2,4
На покупку автомобиля	2,0
На оплату другого кредита	1,2
На обучение	0,5
На лечение	0,5
Другое	0,4
Не хочу отвечать	0,6

*Возникали ли у Вас сложности с погашением
имеющихся кредитов в этом году?, %
(один ответ)*





Санкт-Петербургский
государственный университет
spbu.ru