



Санкт-Петербургский  
государственный  
университет  
[www.spbu.ru](http://www.spbu.ru)

**О принципах и результатах  
работы руководителя коллектива  
Филологического факультета СПбГУ  
по стимулированию труда НПР**



## ОБЩАЯ ХАРАКТЕРИСТИКА КОЛЛЕКТИВА

Должность	Количество научных сотрудников, чел.				
	2013	2014	2015	2016	2017
Главный научный сотрудник	4	3	3	3	0
Ведущий научный сотрудник	1	1	2	2	2
Старший научный сотрудник	9	11	13	11	8
Научный сотрудник	32	28	22	17	14
Младший научных сотрудник	12	14	11	11	8
Итого	58	57	51	44	32
<b>СРЕДНИЙ ВОЗРАСТ В КОЛЛЕКТИВЕ</b>	45 лет	46 лет	47 лет	48 лет	46 лет



## ОБЩАЯ ХАРАКТЕРИСТИКА КОЛЛЕКТИВА

Должность	Количество НПР, чел.				
	2013	2014	2015	2016	2017 на 28.04.17
Профессор	104	103	103	94	97
Доцент	344	342	340	304	306
Старший преподаватель (/практик)	467/120	468/321	456/339	425/357	422/356
Ассистент (/практик)	132/31	134/89	133/95	114/104	110/101
Итого	1 047	1 047	1 032	937	935
<b>СРЕДНИЙ ВОЗРАСТ В КОЛЛЕКТИВЕ</b>	47 лет	47 лет	48 лет	49 лет	49 лет



## ОБЩАЯ ХАРАКТЕРИСТИКА КОЛЛЕКТИВА

Наименование	Количество НПР, чел.				
	2013	2014	2015	2016	2017
докторов наук (/ моложе 40 лет)	118 / 1	118 / 0	120 / 0	108 / 0	107 / 0
кандидатов наук (/ моложе 35 лет)	473 / 116	466 / 103	466 / 99	445 / 88	449 / 79
без ученой степени	504	504	493	425	413
с иностранной учёной степенью	2	3	3	3	4
иностранцев	25	25	26	27	26

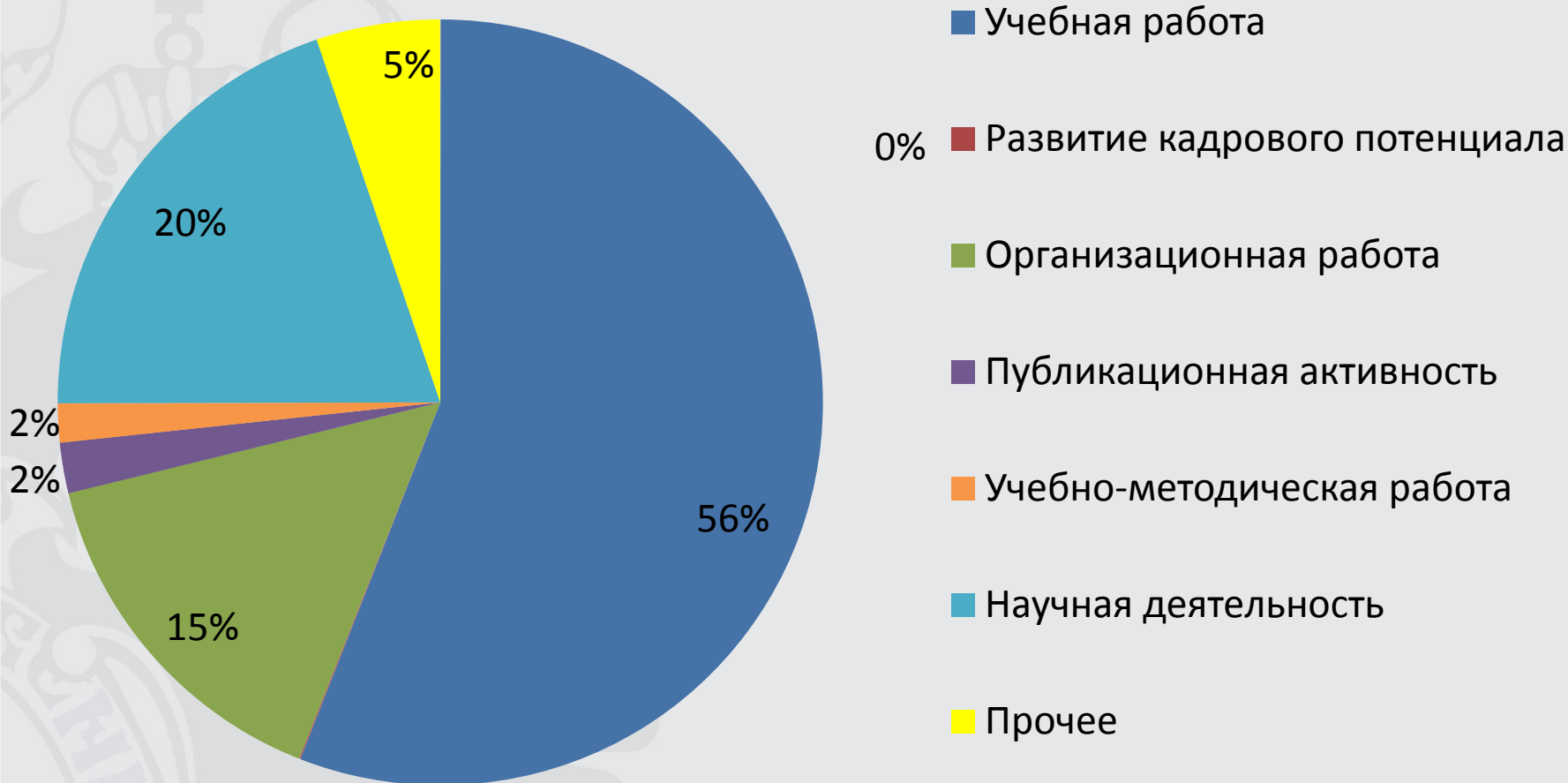


## Наиболее значимые показатели для назначения премий

Наименование показателя	Статистический вес показателя (по объему выплат)			
	2013	2014	2015	2016
1. Учебная работа	Нет данных	41 026 890 р.	92 408 787 р.	72 438 268 р.
6. Научная деятельность	Нет данных	15 354 599 р.	23 218 750 р.	25 640 930 р.
3. Организационная работа	Нет данных	10 760 474 р.	19 635 908 р.	19 656 403 р.
7. Прочее	Нет данных	14 053 159 р.	2 219 123 р.	6 766 989 р.
4. Публикационная активность	Нет данных	1 118 500 р.	8 101 400 р.	2 744 828 р.
5. Учебно-методическая работа	Нет данных	2 998 000 р.	1 797 500 р.	2 139 500 р.
2. Развитие кадрового потенциала	Нет данных	3 022 000 р.	60 000 р.	60 000 р.
<b>ДОЛЯ ФОНДА СТИМУЛИРОВАНИЯ, ПРИХОДЯЩАЯСЯ НА ПЕРВЫЕ 5 ПОКАЗАТЕЛЕЙ</b>	Нет данных	95,4 %	98,7 %	98 %



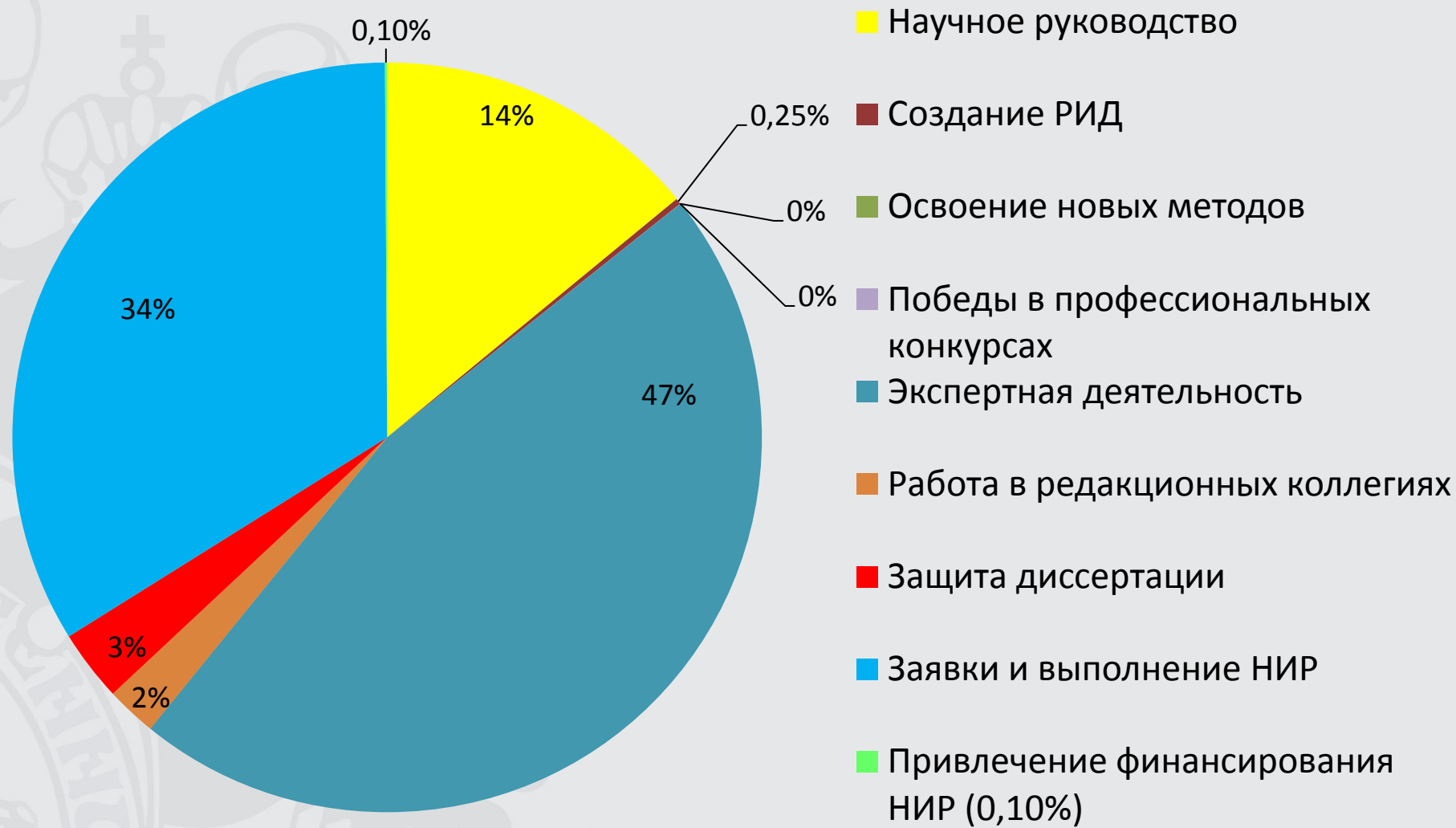
# ОБЩАЯ СТРУКТУРА ПРЕМИАЛЬНЫХ ВЫПЛАТ



В долях от общего объема выплат в  
2016 году – 129 446 918 рублей



# СТРУКТУРА ПРЕМИАЛЬНЫХ ВЫПЛАТ ЗА ДОСТИЖЕНИЯ В НАУЧНОЙ ДЕЯТЕЛЬНОСТИ

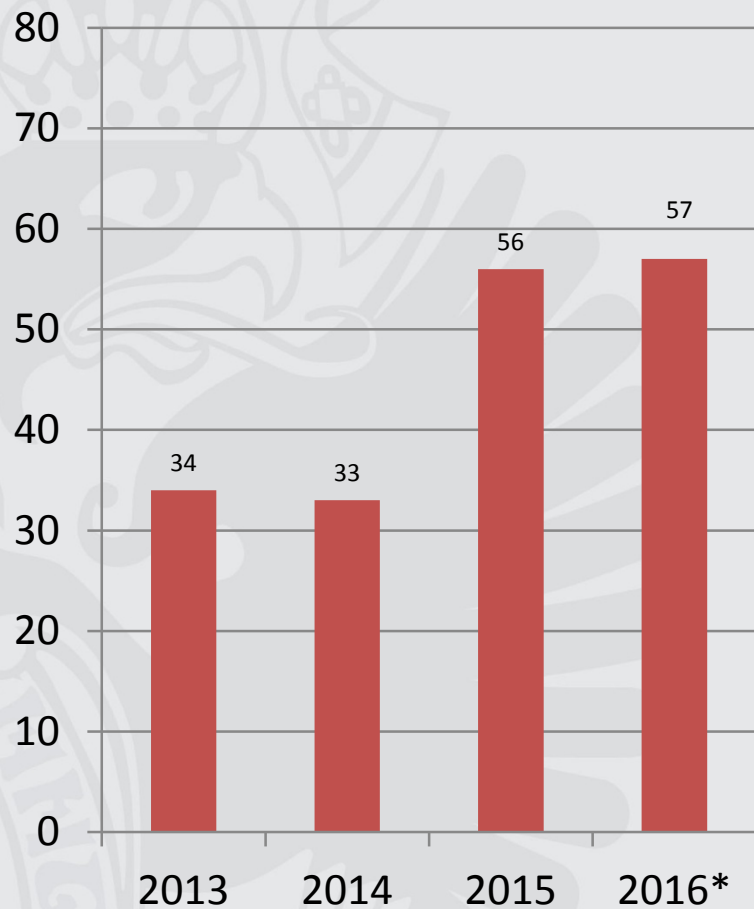


В долях от общего объема выплат в  
2016 году – 25 640 930 рублей



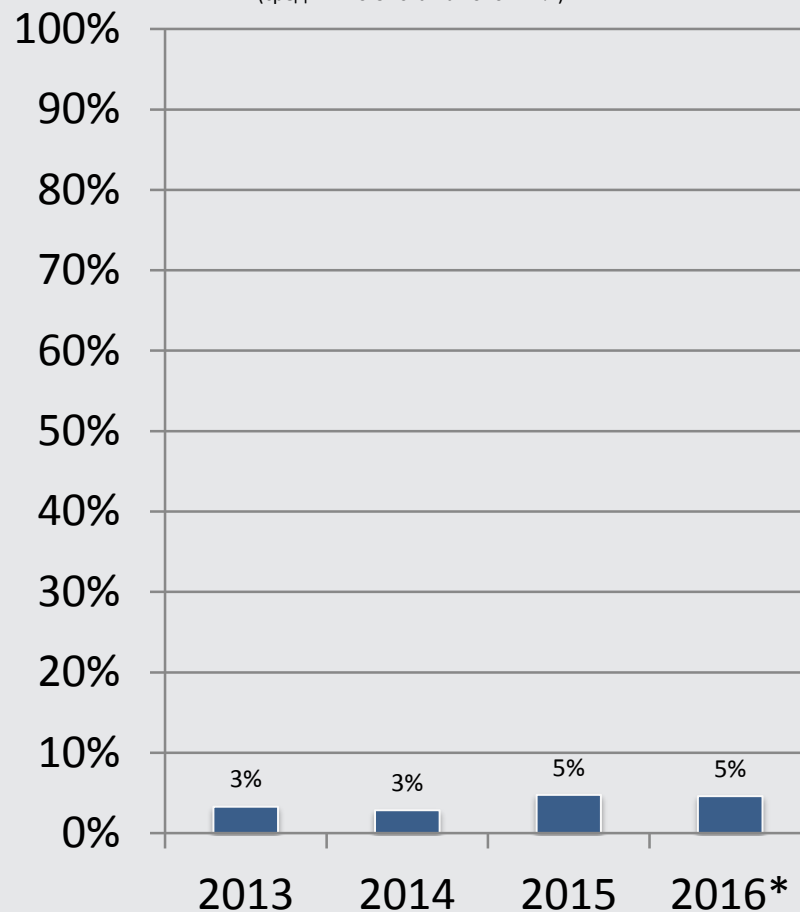
## SCOPUS - публикационная активность НПР

### Количество публикаций



### Доля публикующихся НПР

(средний по СПбГУ на 2016 г 22%)



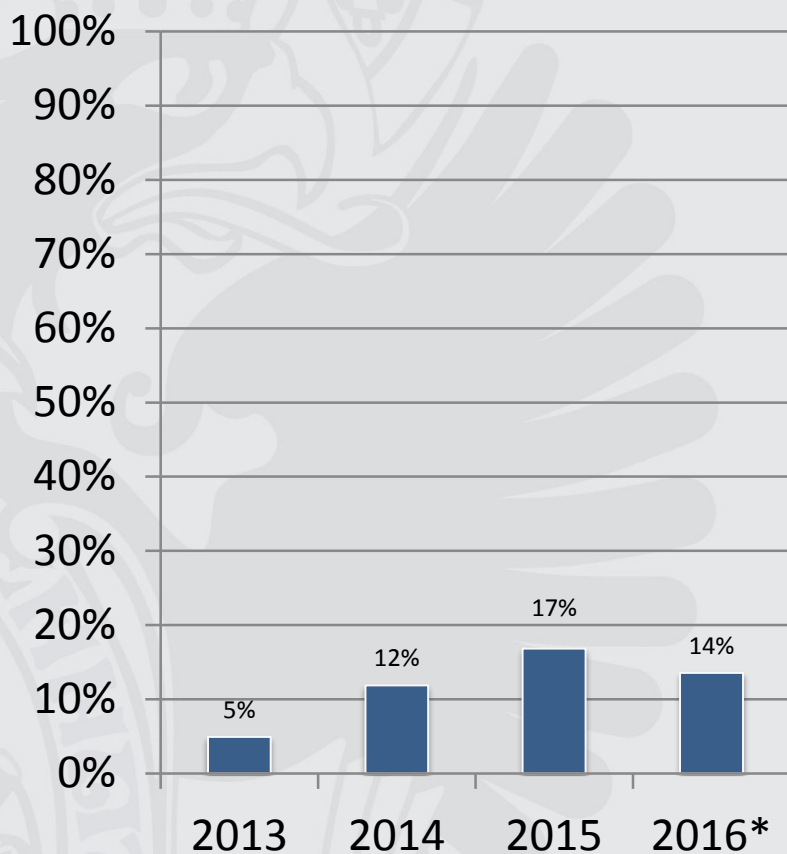




## SCOPUS - доля публикующихся НПР

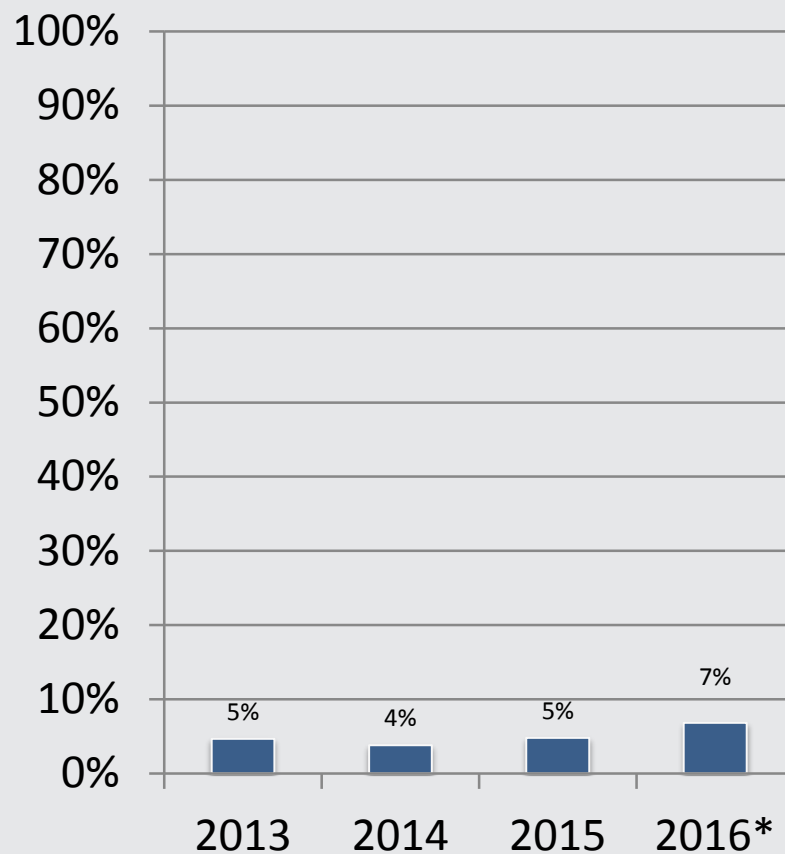
### Доля публикующихся профессоров

(средний по СПбГУ на 2016 г 38%)



### Доля публикующихся доцентов

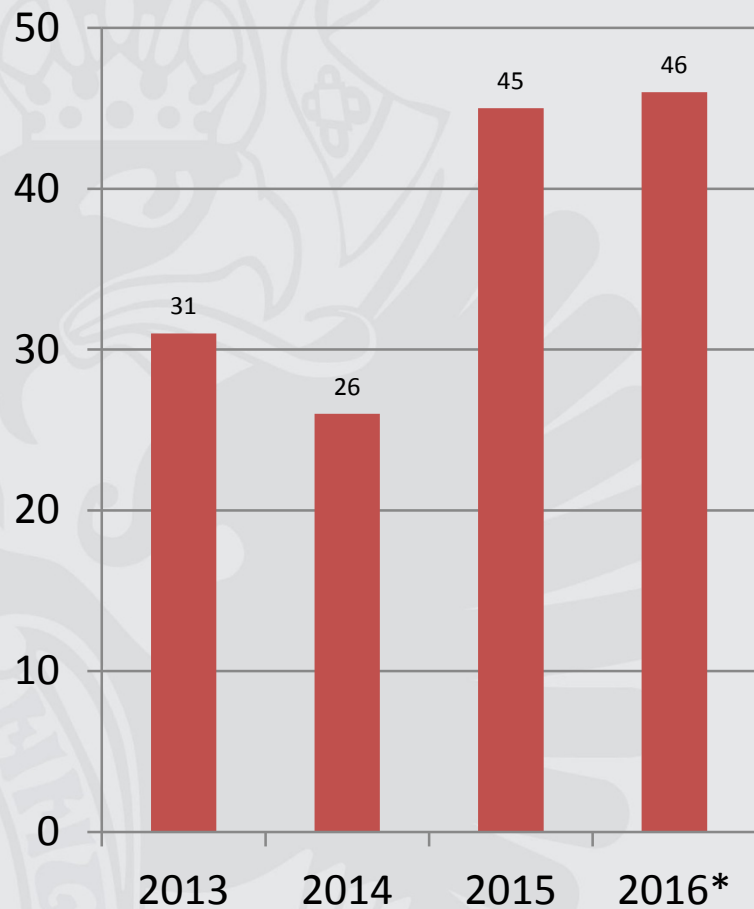
(средний по СПбГУ на 2016 г 21%)



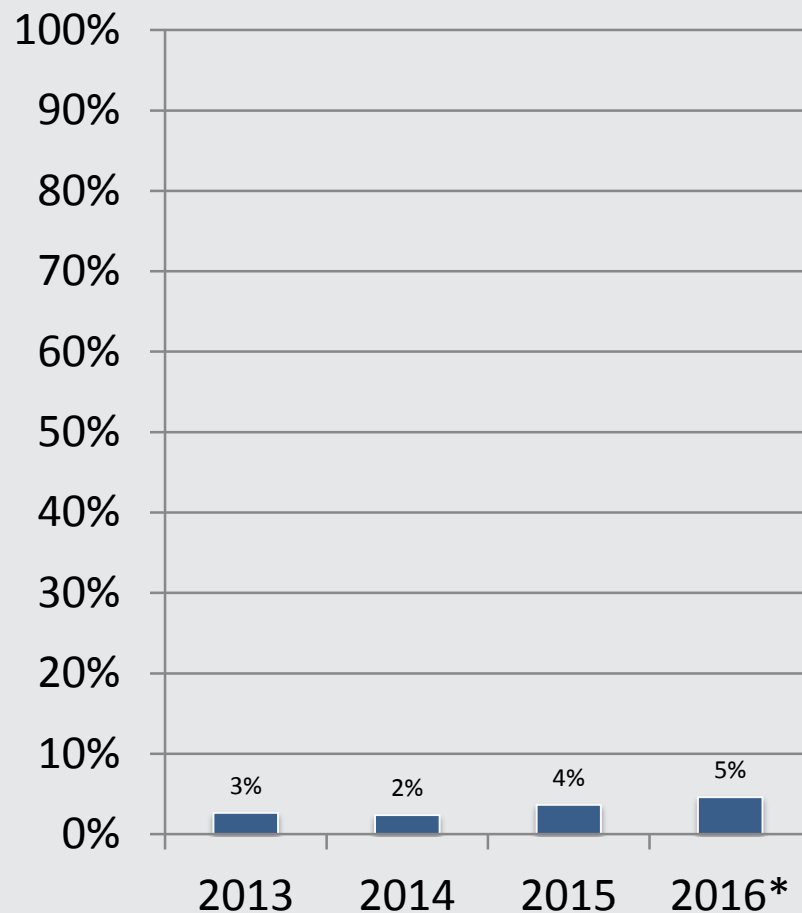


## Web of Science CC - публикационная активность НПР

### Количество публикаций



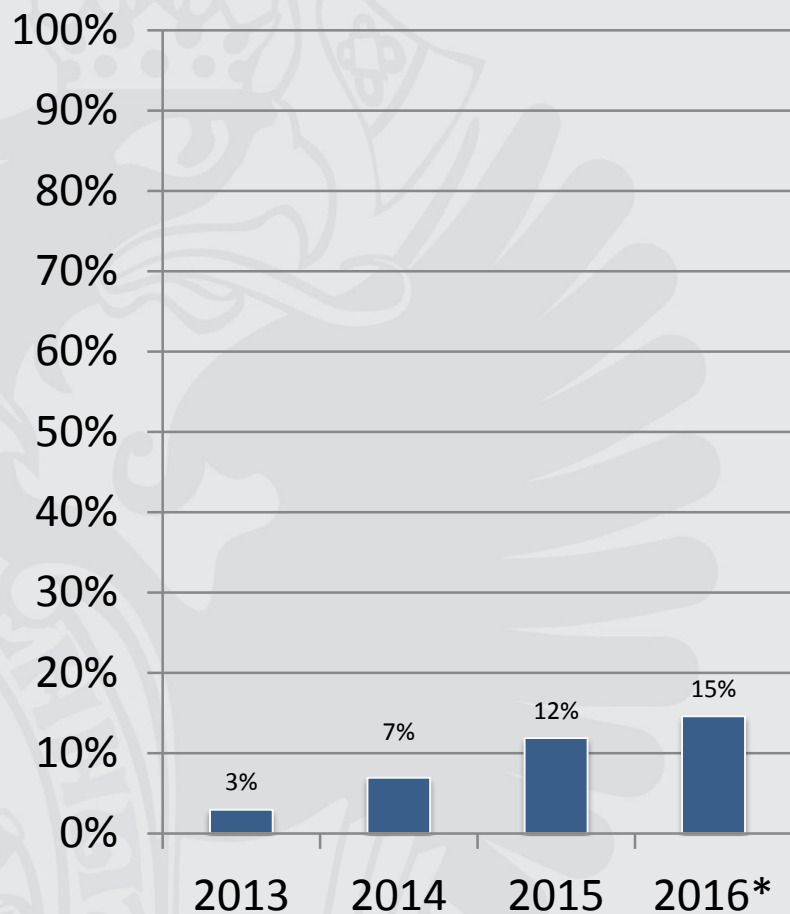
### Доля публикующихся НПР



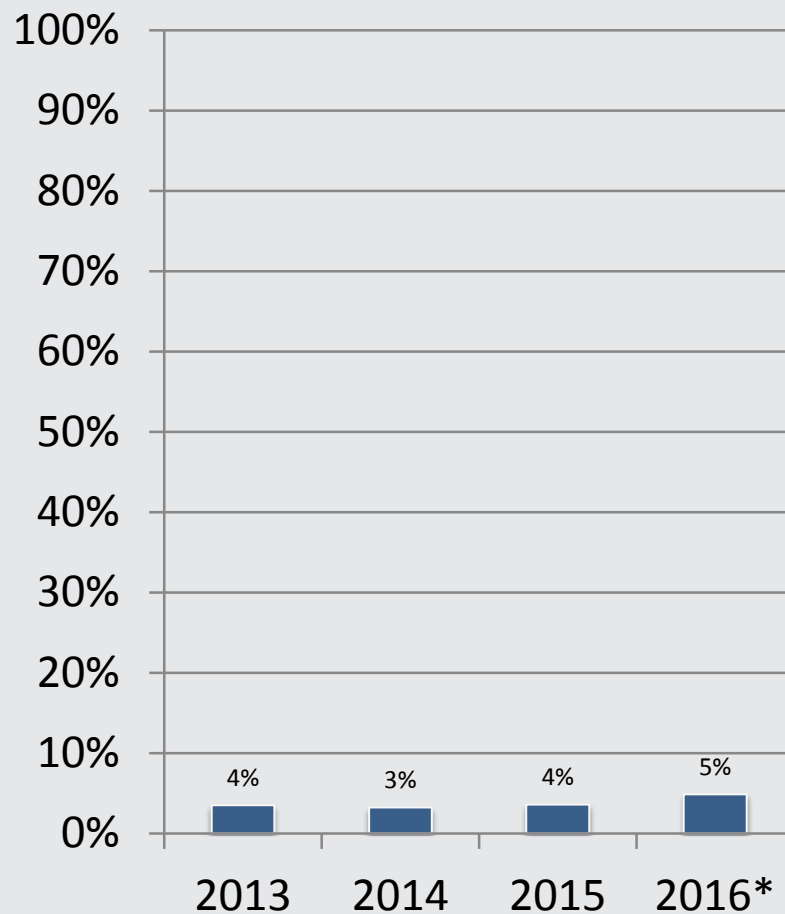


## Web of Science CC - доля публикующихся НПР

Доля публикующихся  
профессоров



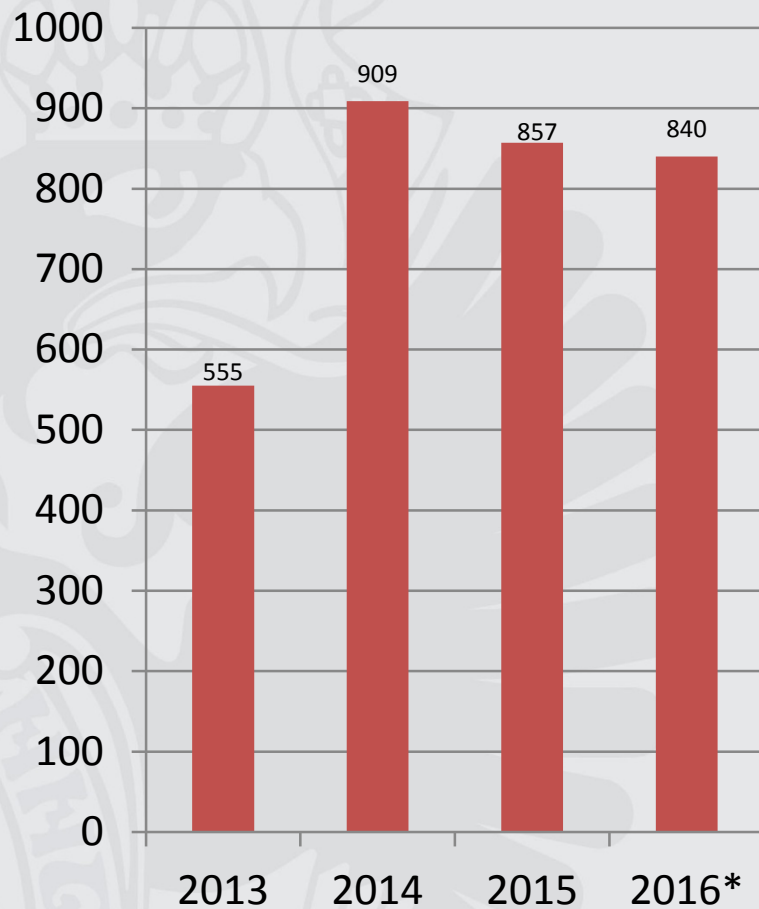
Доля публикующихся  
доцентов



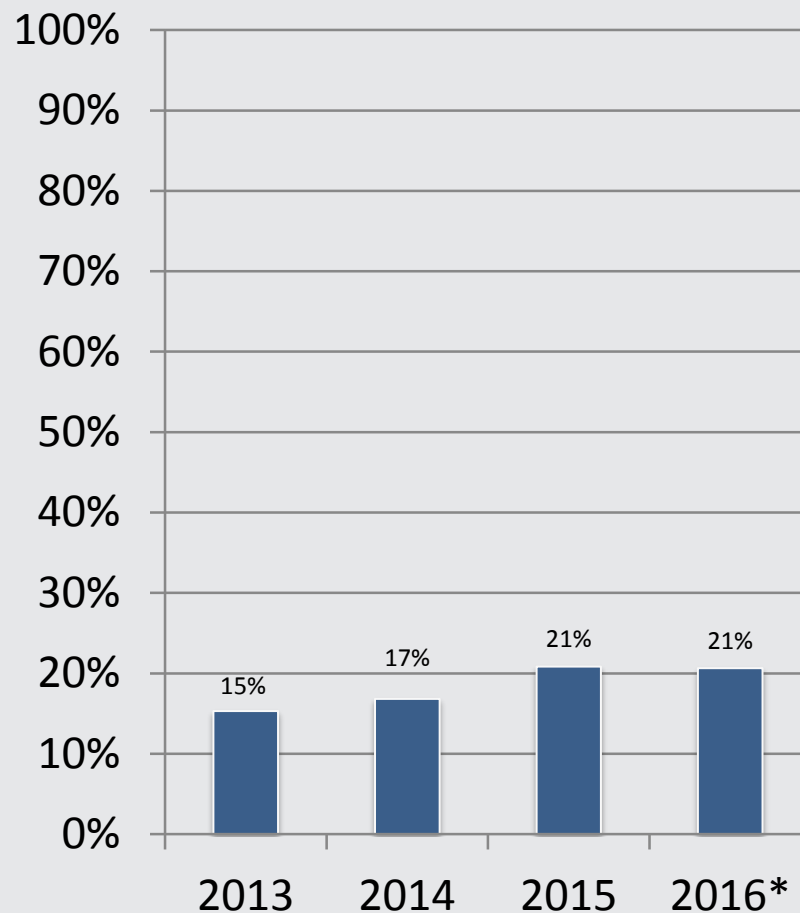


## РИНЦ - публикационная активность НПР

### Количество публикаций



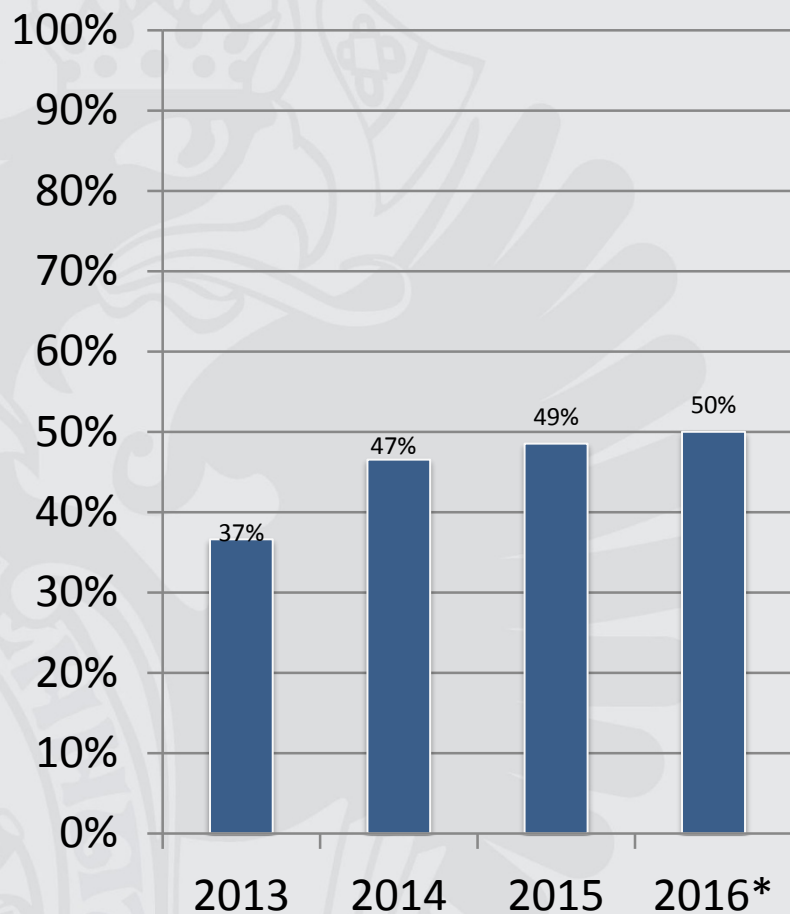
### Доля публикующихся НПР



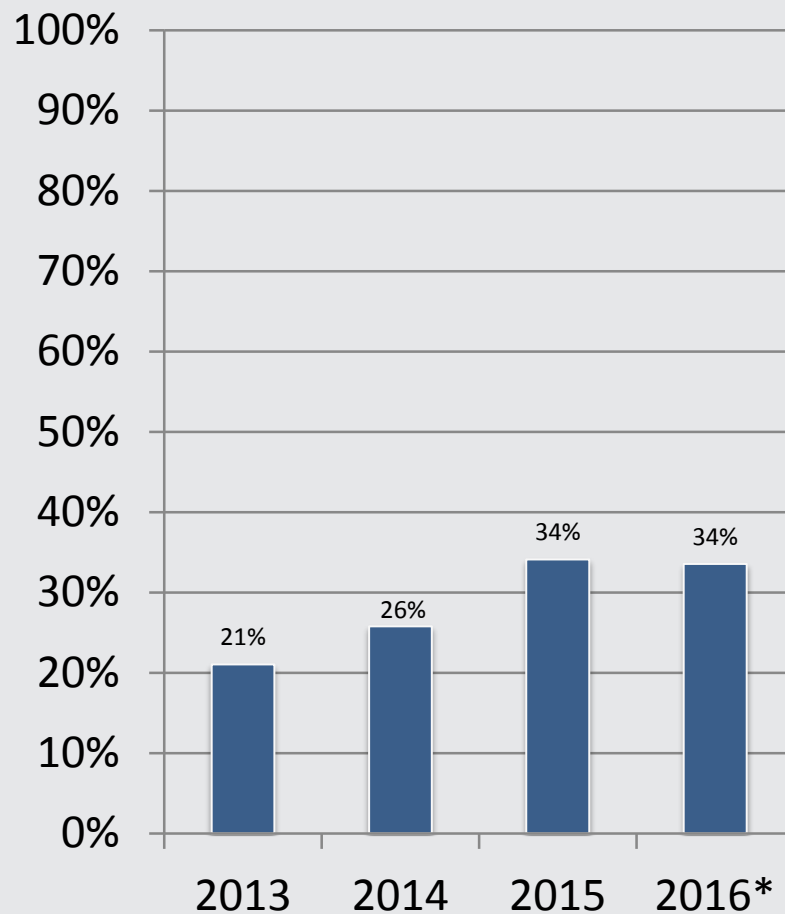


## РИНЦ - доля публикующихся НПР

Доля публикующихся  
профессоров



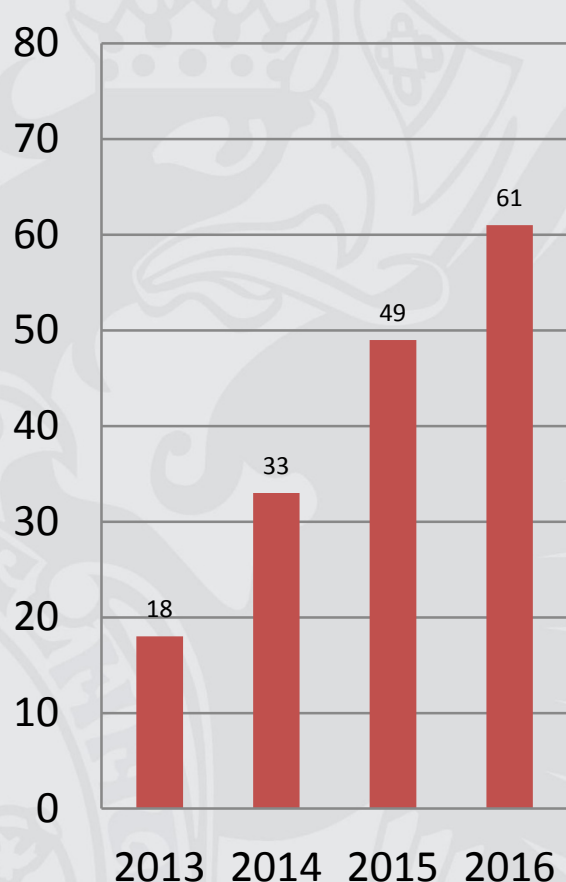
Доля публикующихся  
доцентов






## Привлечение внешнего финансирования

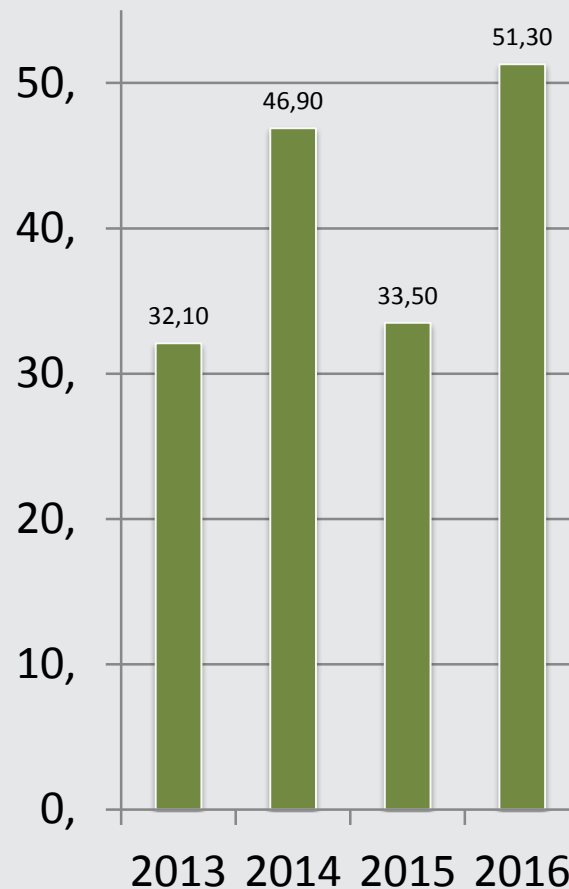
### Заявок на внешние гранты



### Доля НПР, подавших заявки



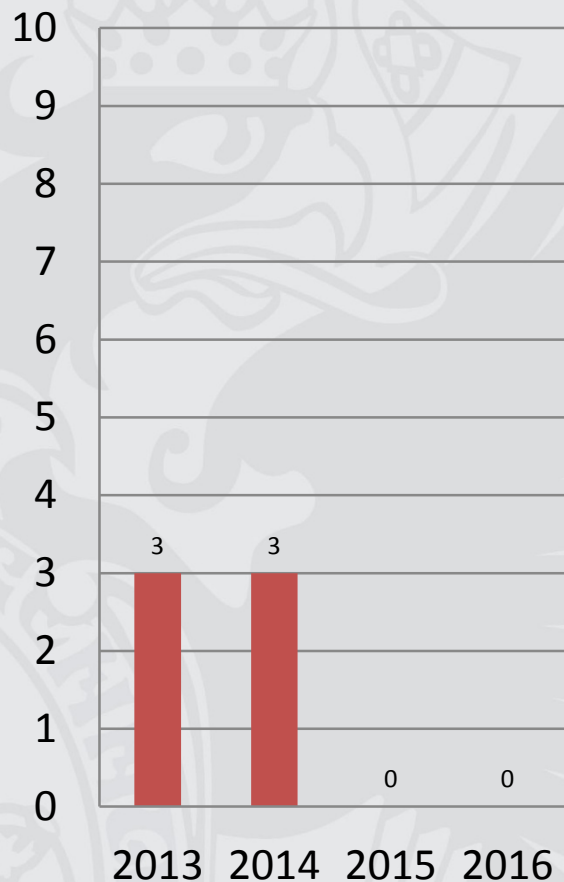
### Объем средств (млн. руб.)



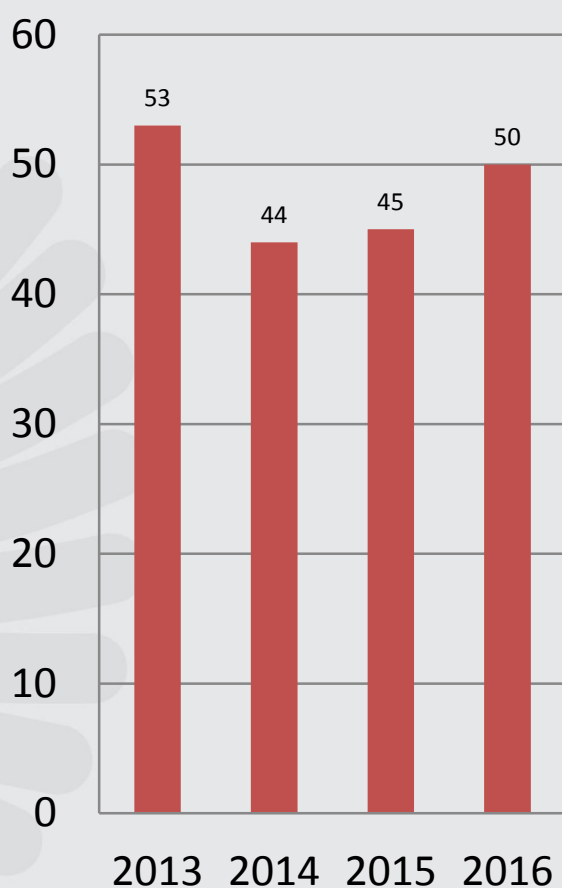


## Финансирование НИР из средств СПбГУ

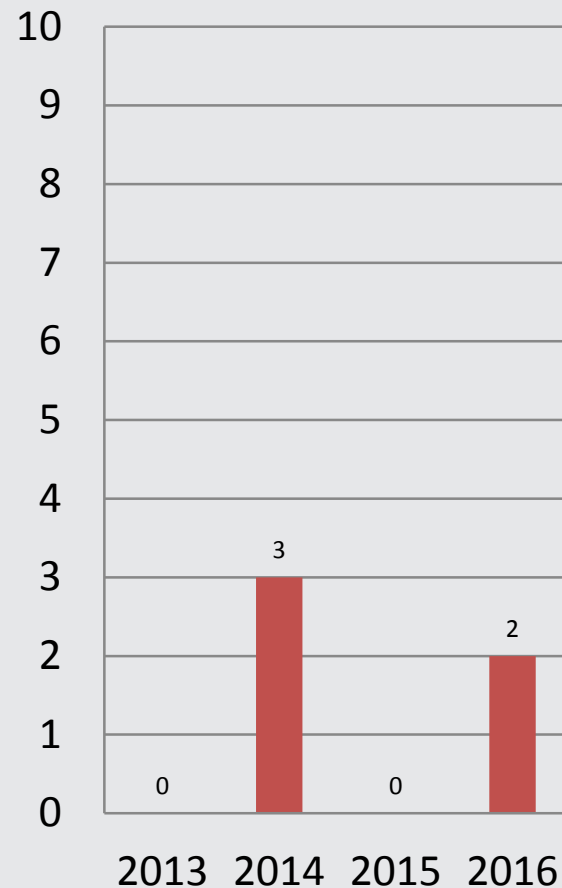
### Заявок на Мероприятие 1



### Заявок на Мероприятие 5



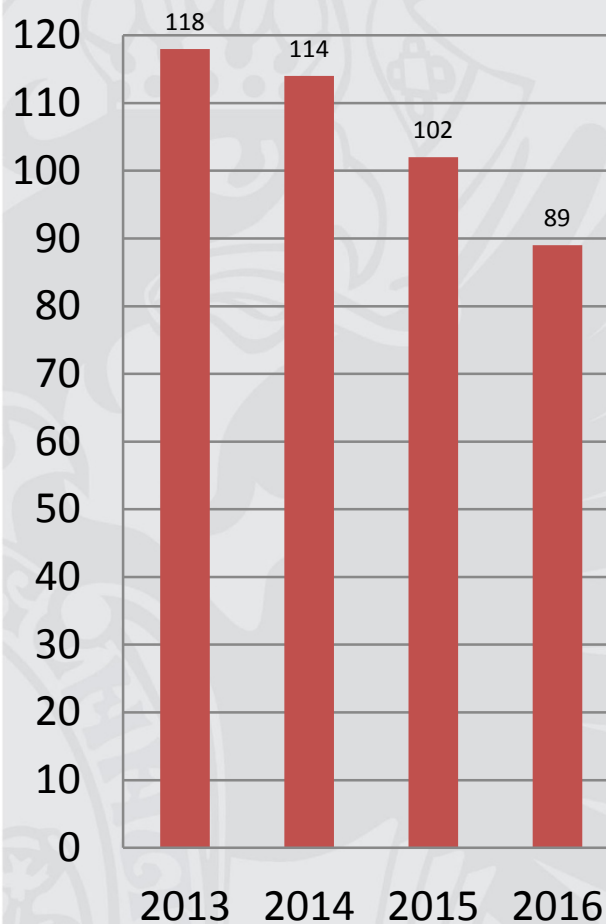
### Заявок на Мероприятие 8



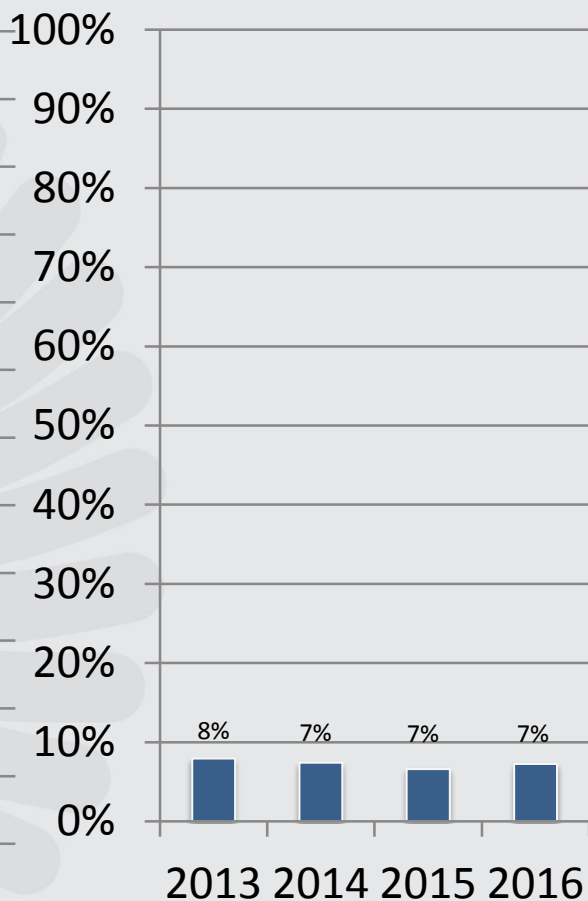


## Финансирование НИР из средств СПбГУ

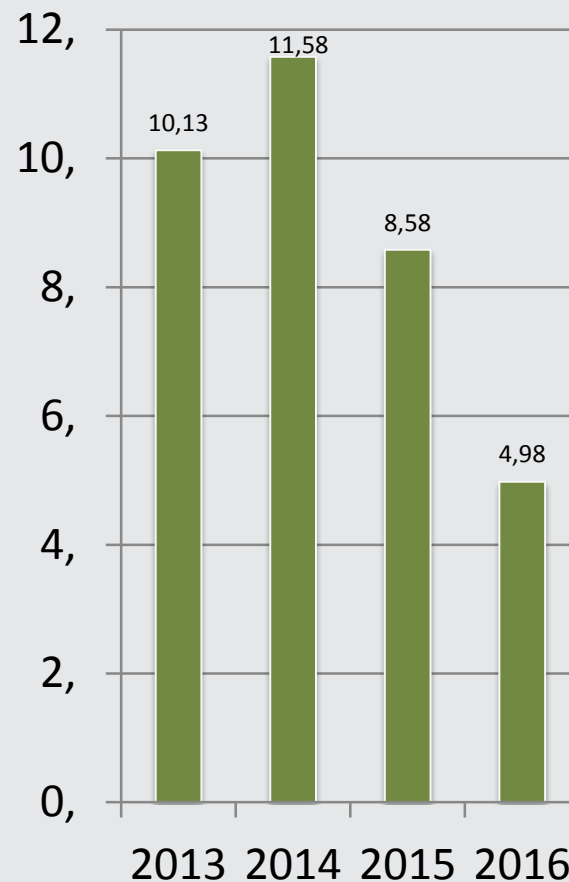
### Заявок на внутренние гранты



### Доля НИР, подавших заявки



### Объем средств (млн. руб.)

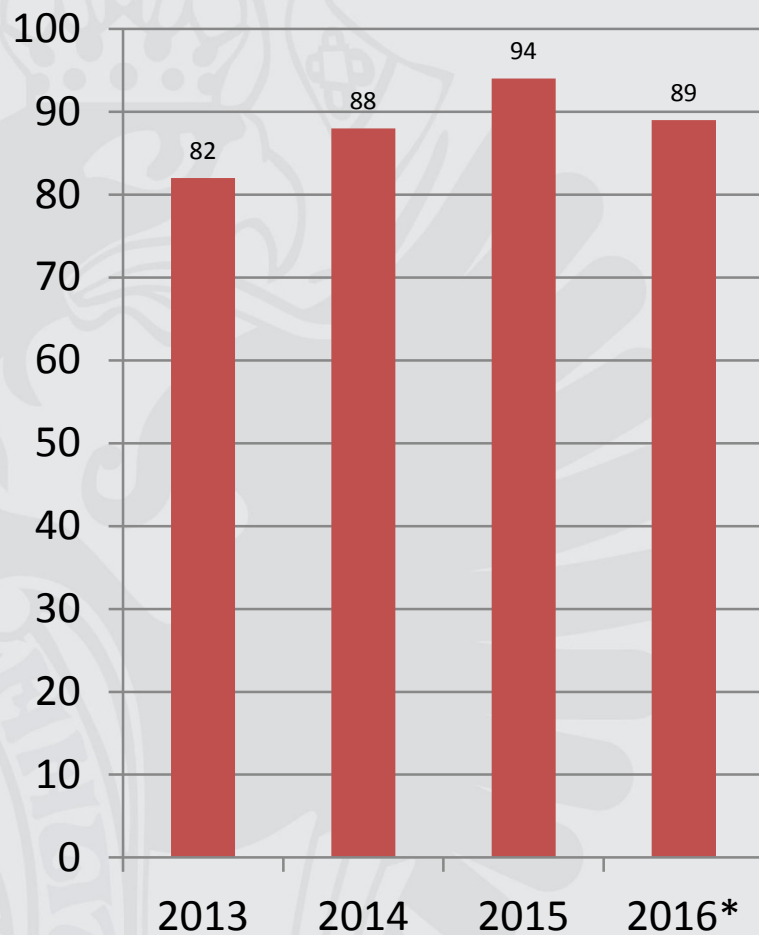




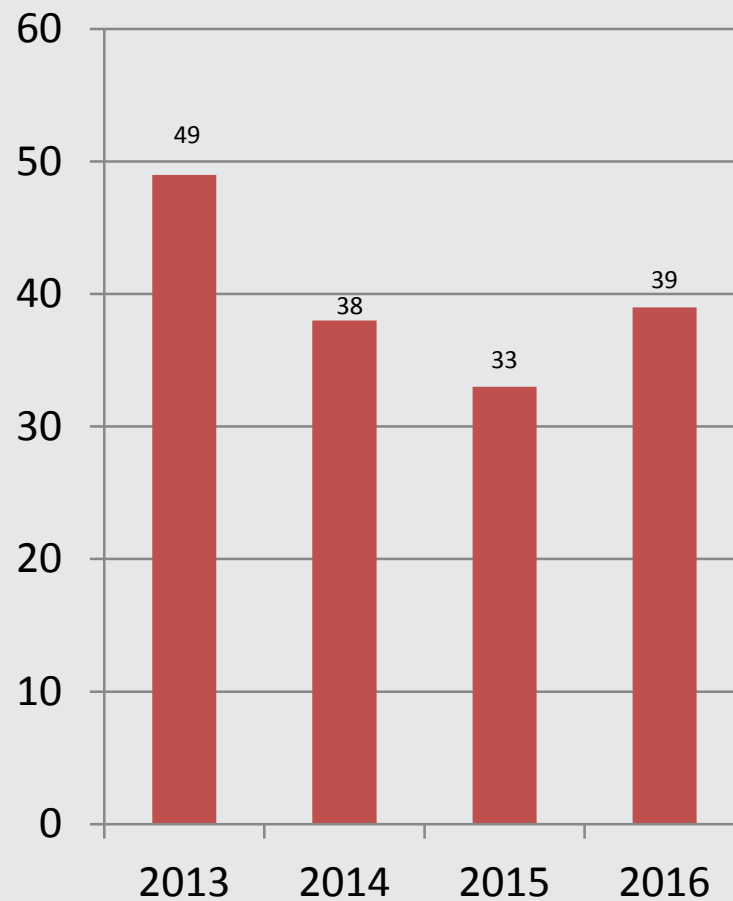


## Вовлечение обучающихся в научную деятельность

### Количество публикаций в соавторстве со студентами

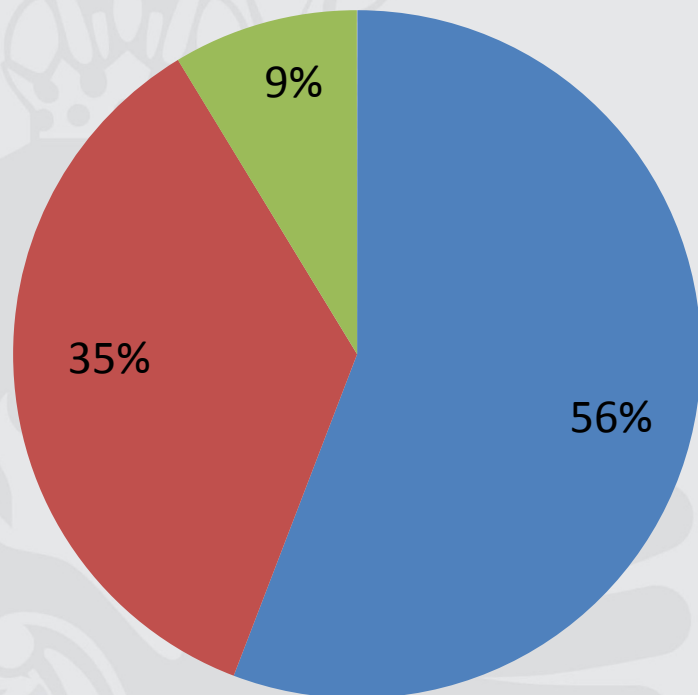


### Количество студентов, участвующих в выполнении грантов





# СТРУКТУРА ПРЕМИАЛЬНЫХ ВЫПЛАТ ЗА ДОСТИЖЕНИЯ В УЧЕБНОЙ ДЕЯТЕЛЬНОСТИ



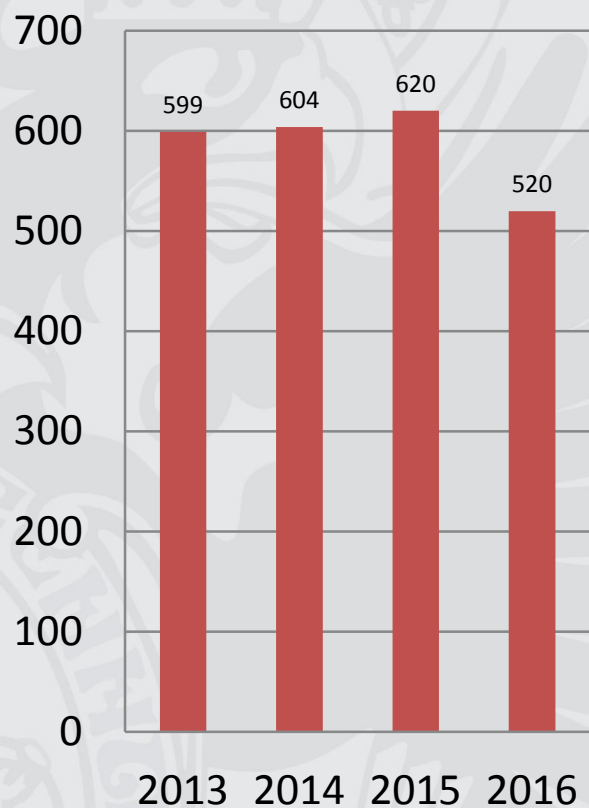
- Качество преподавания дисциплин
- Интернационализация образовательной деятельности
- Инновационные образовательные технологии

В долях от общего объема выплат в  
2016 году – 72 438 268 рублей

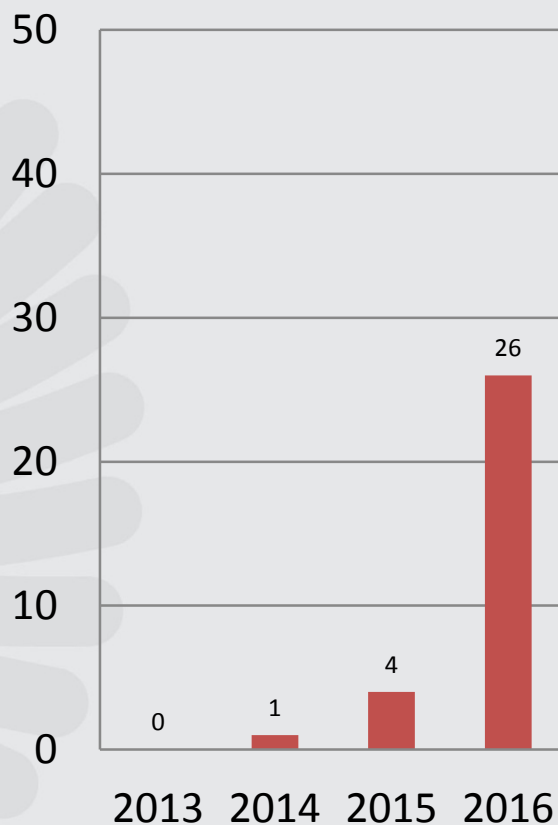


## Показатели учебной работы


### Средний объем контактных час.



### Количество активных курсов в BlackBoard



### Всего НПР, использующих BlackBoard



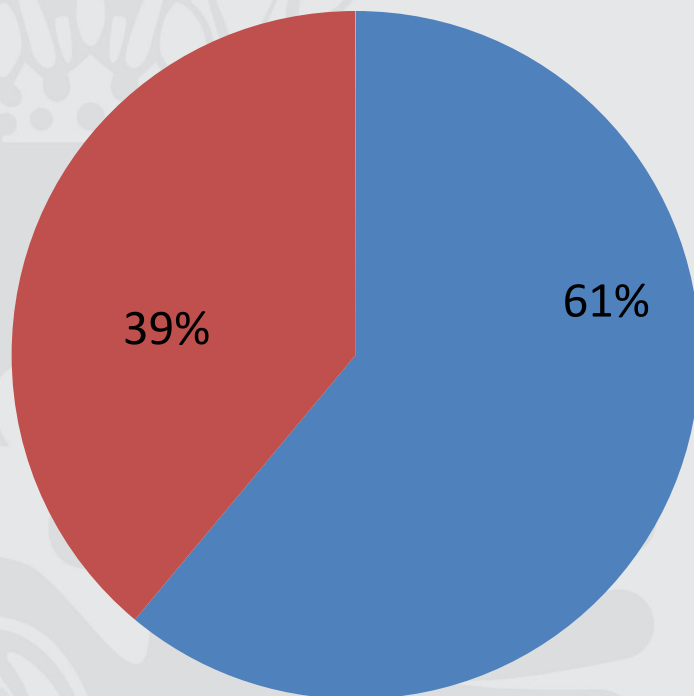


## Объемы контактной работы ППС

Должность	Средний объем за год, час				
	2013	2014	2015	2016	2017
Профессор	484	494	301	409	Нет данных
Доцент	543	528	463	481	Нет данных
Старший преподаватель	525	540	664	472	Нет данных
Ассистент	409	404	412	371	Нет данных



## СТРУКТУРА ПРЕМИАЛЬНЫХ ВЫПЛАТ ЗА ДОСТИЖЕНИЯ В УЧЕБНО-МЕТОДИЧЕСКОЙ ДЕЯТЕЛЬНОСТИ



■ Модернизация учебных курсов

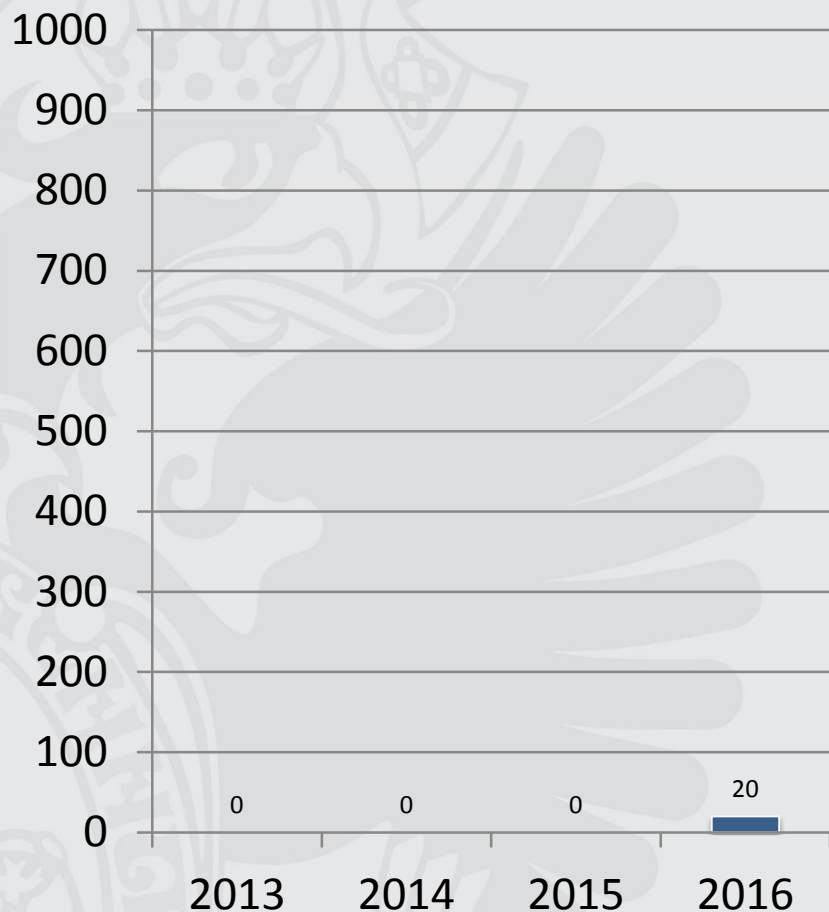
■ Внедрение новых образовательных технологий

В долях от общего объема выплат в  
2016 году – 2 139 500 рублей

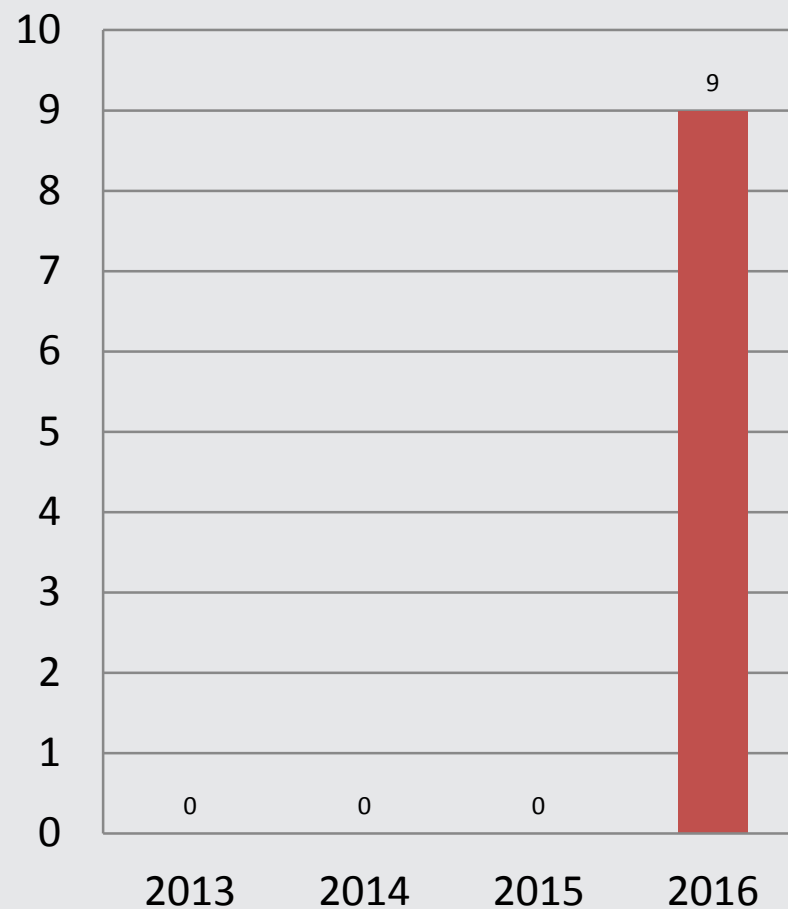


## ОНЛАЙН курсы

Всего НПР, участвующих в  
создании и поддержке курсов



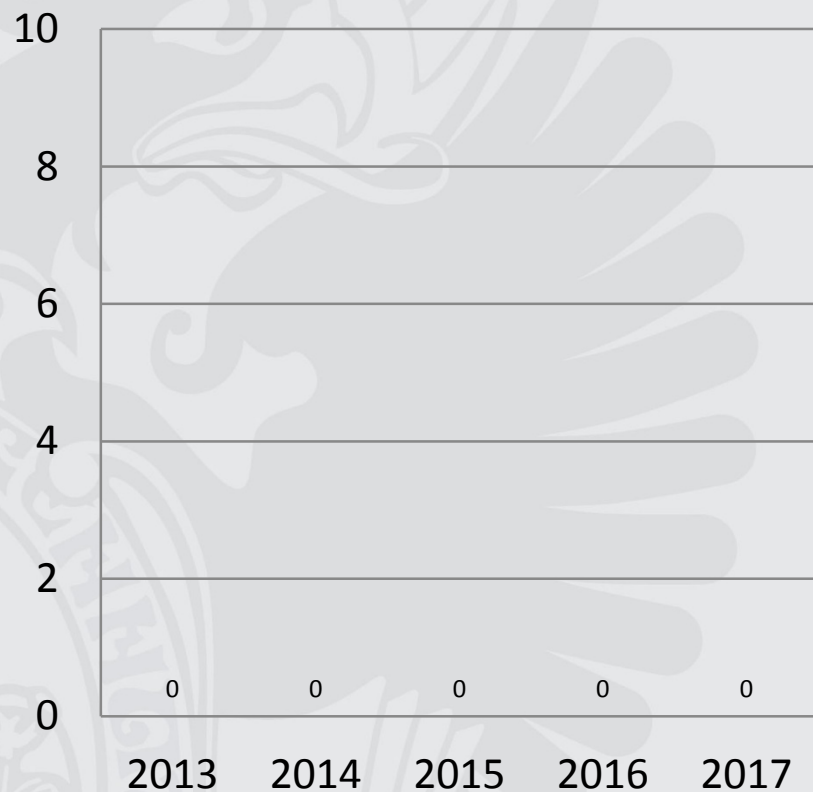
Всего ОНЛАЙН курсов



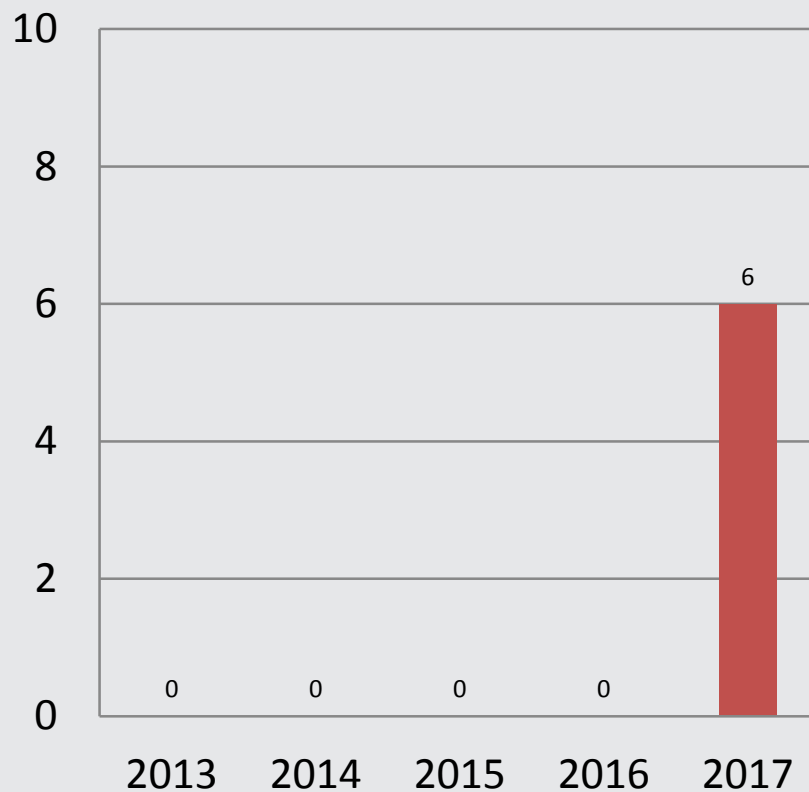


## Взаимодействие с работодателями

**Всего ВКР по темам,  
предложенным  
работодателями**



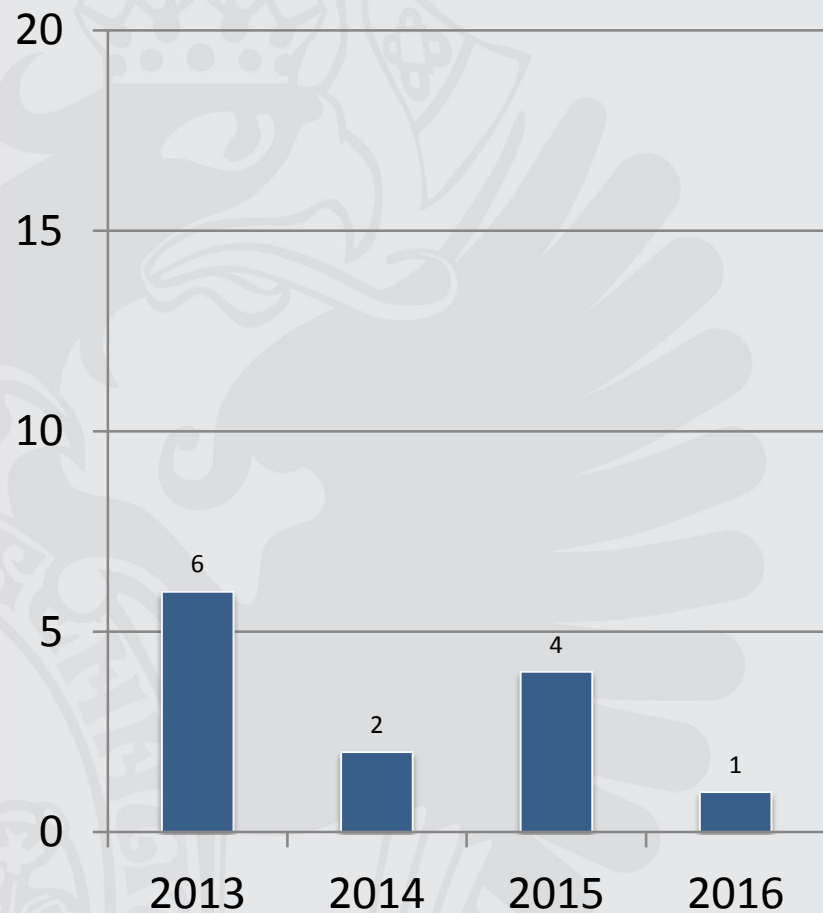
**Всего программ дисциплин,  
модернизированных по  
предложениям  
работодателей**



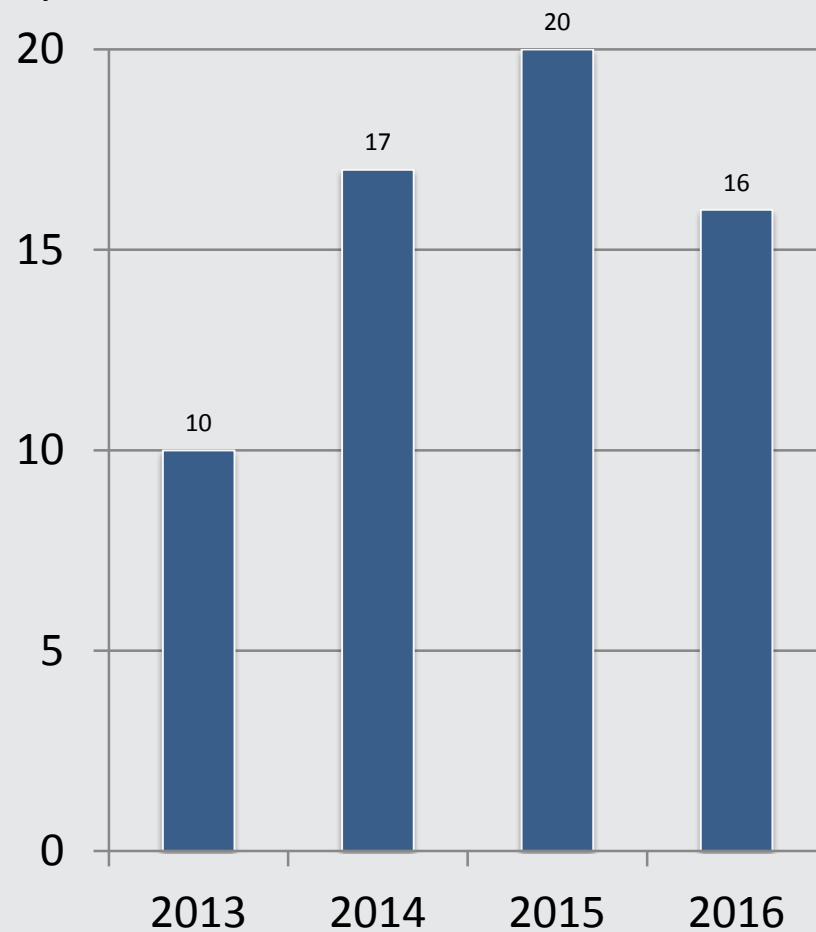


## Взаимодействие в партнерами

Всего НПР, приглашенных для  
чтения лекций в российские  
вузы



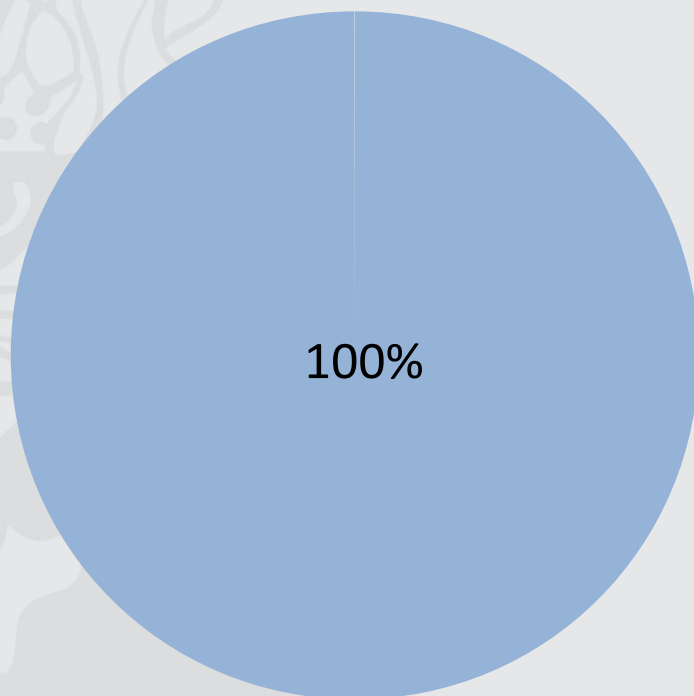
Всего НПР, приглашенных для  
чтения лекций в иностранные  
вузы







# СТРУКТУРА ПРЕМИАЛЬНЫХ ВЫПЛАТ ЗА ДОСТИЖЕНИЯ В ЭКСПЕРТНОЙ ДЕЯТЕЛЬНОСТИ



- Экспертная деятельность:
  - Участие в проведении экспертиз
  - Выступления в СМИ
  - Работа в ГЭК / ГАК в других ВУЗах

**Объем выплат за экспертную деятельность  
в 2016 году – 11 940 798 рублей**

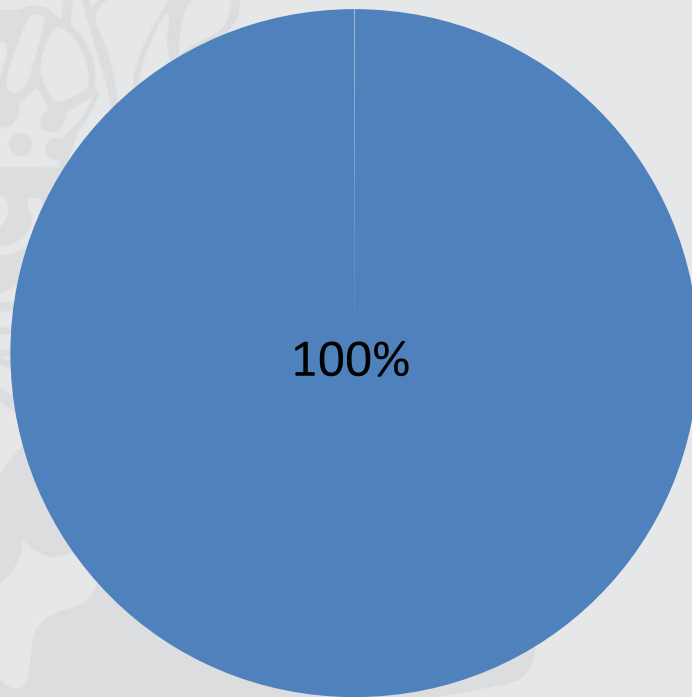


## Показатели экспертной работы

Наименование показателя	Всего НПР, чел.			
	2013	2014	2015	2016
Участие в проведении экспертиз	0	4	4	5
Выступления в СМИ	9	12	10	11
Работа в ГЭК / ГАК в других ВУЗах	Нет данных	Нет данных	Нет данных	10
в том числе работа ГЭК / ГАК в ВУЗах, входящих в топ 100 BRICS	Нет данных	Нет данных	Нет данных	1



## СТРУКТУРА ПРЕМИАЛЬНЫХ ВЫПЛАТ ЗА ДОСТИЖЕНИЯ В РАЗВИТИИ КАДРОВОГО ПОТЕНЦИАЛА



■ Повышение собственной  
квалификации

0% ■ Получение статуса международного  
визит-профессора

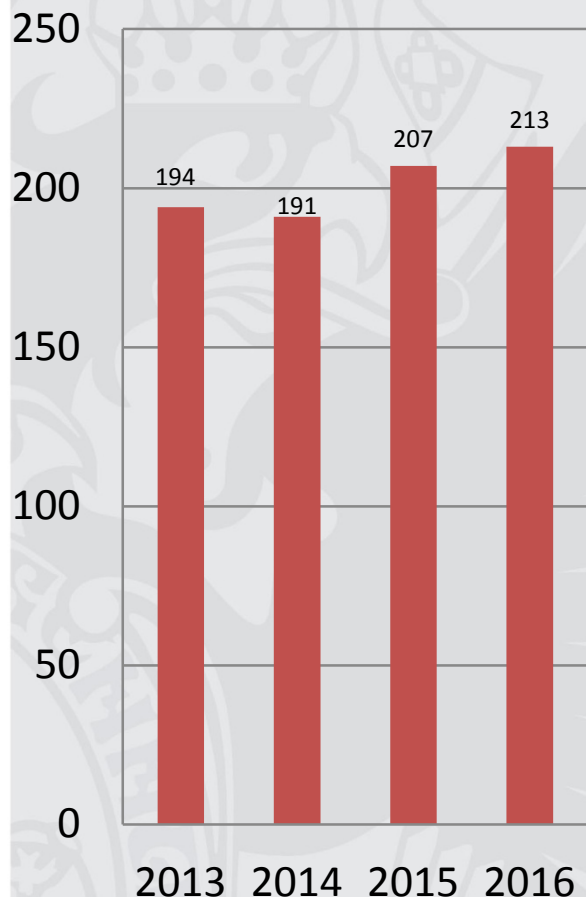
0% ■ Присвоение почетного звания

В долях от общего объема выплат в  
2016 году – 60 000 рублей

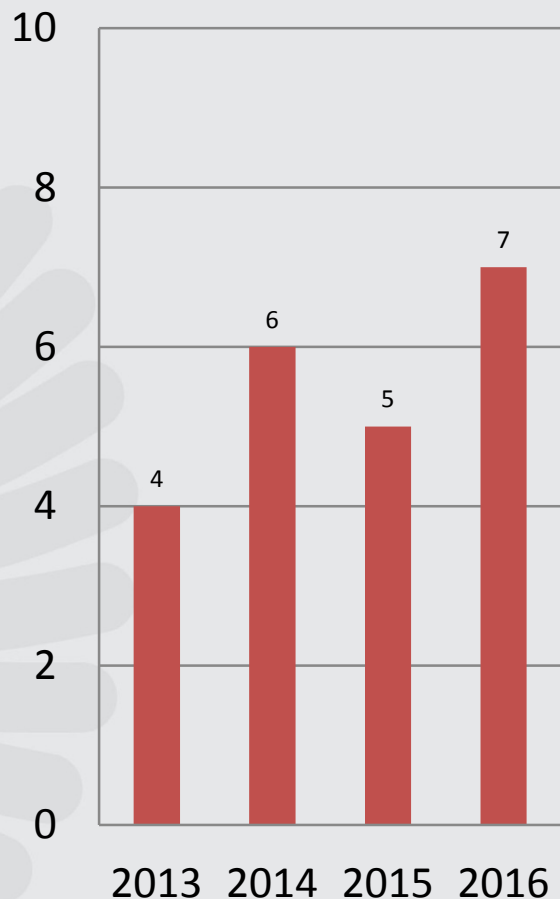


## Показатели развития кадрового потенциала

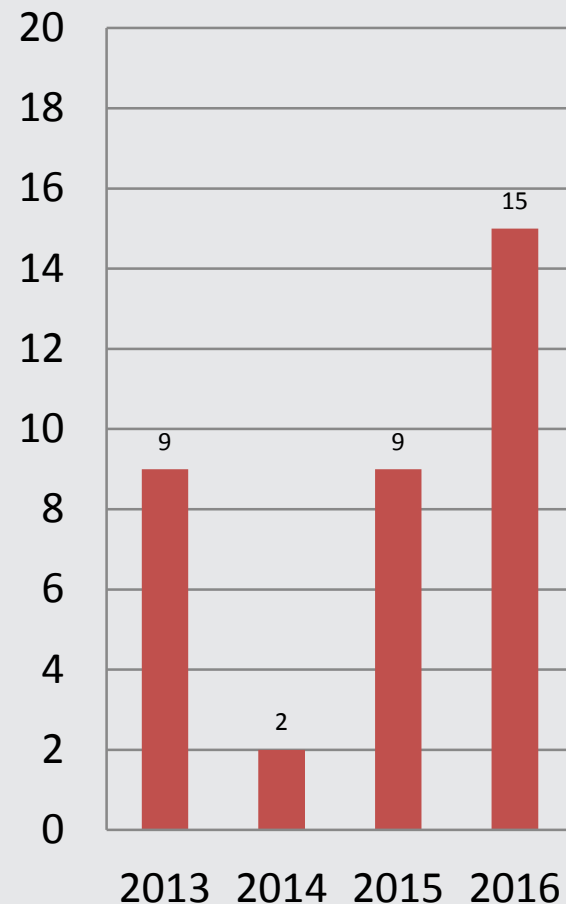
### Всего аспирантов



### Количество защит аспирантов в срок (10.00.00; 13.00.00)



### Количество защит членами коллектива (д 212,232,18,23,26,43,48)





## Лидеры коллектива по публикационной активности (по данным SciVal)

### С 2014 по настоящее время

ФИО	Публикации	Год последней публикации	Цитирований	Citations per Publication	Field-Weighted Citation Impact	h-index	Место в рейтинге премий (наука)	Место в рейтинге премий (общее)
Алмазова Нина Александровна	7	2017	4	0,6	2,19	1	48	167
Качковская Татьяна Васильевна	7	2016	3	0,4	0,29	2	48	170
Скрелин Павел Анатольевич	7	2016	2	0,3	0,22	3	98	91
Шерстинова Татьяна Юрьевна	6	2016	7	1,2	1,23	3	2	117
Хохлова Мария Владимировна	5	2016	2	0,4	0,85	1	27	36



## ЛИДЕРЫ КОЛЛЕКТИВА ПО ОБЪЕМУ ПРЕМИРОВАНИЯ В 2016

<b>Общий объем</b>	<b>Место в рейтинге</b>	<b>За публикационную активность</b>	<b>Место в рейтинге</b>
Иванова Екатерина Павловна	1	Афанасьева Татьяна Игоревна	1
Монахов Сергей Игоревич	2	Шерстинова Татьяна Юрьевна	2
Марусенко Михаил Александрович	3	Иванова Елена Юрьевна	3-4
Корышев Михаил Витальевич	4	Мокиенко Валерий Михайлович	3-4
Чердаков Дмитрий Наилевич	5	Шувалова Елена Александровна	5



## Лидеры коллектива по учебной работе

**В 2016 году**

ФИО	Должность	Доля ставки	Число часов учебной работы в 2015 /2016 уч. г.	Место в рейтинге премирования (общее)	Место в рейтинге премирования (учебная)
<b>Хабарова Ольга Михайловна</b>	старший преподаватель	1,00	1506	636	442
<b>Долгих Елена Владимировна</b>	старший преподаватель	1,00	1480	463	304
<b>Дашкевич Ольга Александровна</b>	ассистент	1,00	1400	825	649
<b>Климовская Алиса Яковлевна</b>	доцент	1,00	1360	614	418
<b>Липинская Анастасия Андреевна</b>	доцент	1,00	1360	466	307
<b>Павлова Ирина Николаевна</b>	старший преподаватель	1,00	1360	569	418
<b>Блондин Владимир Николаевич</b>	старший преподаватель	1,00	1 117	168	91



## Лидеры коллектива по учебной работе

**В 2016 году (без учета НПР, перешедших на факультет иностранных языков)**

<b>ФИО</b>	<b>Должность</b>	<b>Доля ставки</b>	<b>Число часов учебной работы в 2015 /2016 уч.г.</b>	<b>Место в рейтинге премирования (общее)</b>
<b>Блондин Владимир Николаевич</b>	старший преподаватель	1,00	1 117	168
<b>Афанасьева Наталья Андреевна</b>	старший преподаватель	1,00	977	149
<b>Горбова Елена Викторовна</b>	профессор	1,00	902	252
<b>Даугавет Анна Дмитриевна</b>	старший преподаватель	1,00	902	526
<b>Иванова Татьяна Викторовна</b>	ассистент	1,00	897	727





## ЛИДЕРЫ КОЛЛЕКТИВА ПО ОБЪЕМУ ПРЕМИРОВАНИЯ В 2016

<b>Общий объем</b>	<b>Место в рейтинге</b>	<b>за учебную работу</b>	<b>Место в рейтинге</b>
Иванова Екатерина Павловна	1	Иванова Екатерина Павловна	1
Монахов Сергей Игоревич	2	Корышев Михаил Витальевич	2
Марусенко Михаил Александрович	3	Рубцова Светлана Юрьевна	3
Корышев Михаил Витальевич	4	Нефедов Сергей Трофимович	4



## Лидеры коллектива по экспертной работе

**В 2016 году**

<b>ФИО</b>	<b>Должность</b>	<b>Доля ставки</b>	<b>Объем экспертной работы в 2016 г.</b>	<b>Место в рейтинге премирования (общее)</b>
<b>Тарнаева Лариса Петровна</b>	профессор	0,50	22,00	361
<b>Тананайко Светлана Олеговна</b>	доцент	1,00	18,67	203
<b>Друговейко- Должанская Светлана Викторовна</b>	старший преподаватель	1,00	8,00	19
<b>Елоева Фатима Абисаловна</b>	профессор	1,00	8,00	455



## ЛИДЕРЫ КОЛЛЕКТИВА ПО ОБЪЕМУ ПРЕМИРОВАНИЯ В 2016

<b>Общий объем</b>	<b>Место в рейтинге</b>	<b>За экспертную деятельность</b>	<b>Место в рейтинге</b>
Иванова Екатерина Павловна	1	Казакова Елена Ивановна	1
Монахов Сергей Игоревич	2	Тимофеева Татьяна Михайловна	2
Марусенко Михаил Александрович	3	Прохорова Елена Федоровна	3
Корышев Михаил Витальевич	4	Галактионова Татьяна Гелиевна	4
Чердаков Дмитрий Наилевич	5	Илюшин Леонид Сергеевич	5